

BESTINVER AHORRO F.P.

Renta Variable Mixta

Patrimonio del fondo (€)	187.418.363
Nº Premios por rentabil.	5
Rating Lipper	-
Rating Morningstar	-
Interactive Data	-

Valor liquidativo	29,24
Fecha de los datos	30/12/2011
Divisa	Euro
Categoría	Renta Variable Mixta
Plazo Inv. Recomendado	3 - 5 años
Fecha lanzamiento	30/10/1996*

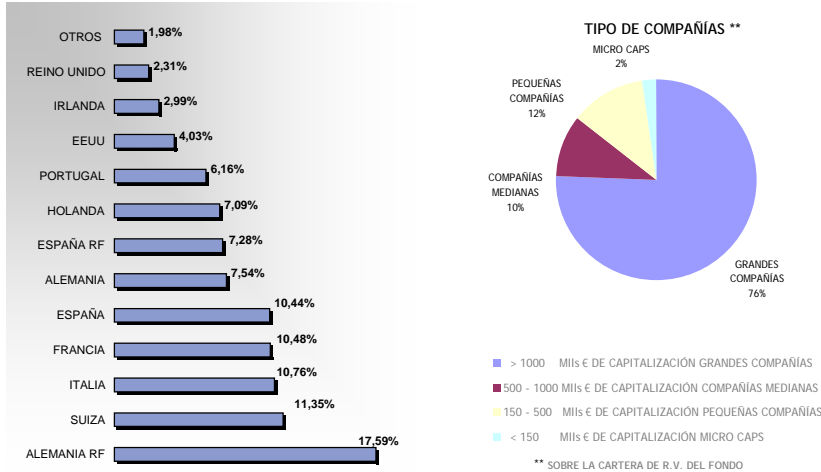
Inversiones del Fondo

Fondo de pensiones de gestión activa

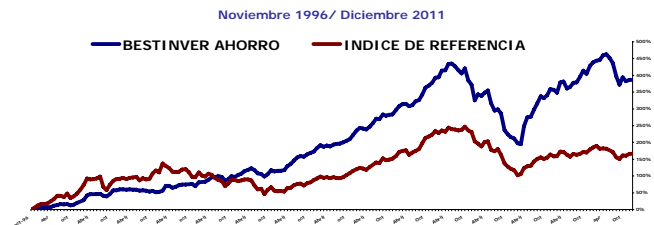
Política de inversión. Invierte entre un 30% y un 75% en valores de renta variable nacional e internacional buscando empresas infravaloradas con gran potencial de revalorización a largo plazo, destinando el porcentaje restante a renta fija pública (al menos un 75%) y renta fija privada (máximo 25%) de emisores de la zona Euro con elevada calificación crediticia (rating mínimo A). El fondo no hace uso de instrumentos derivados.

Indicado para inversores... que deseen invertir en renta variable cuya edad de jubilación se encuentre relativamente próxima (3 - 5 años aproximadamente).

Gestores del fondo: Francisco García Paramés, Álvaro Guzman de Lázaro y Fernando Bernad

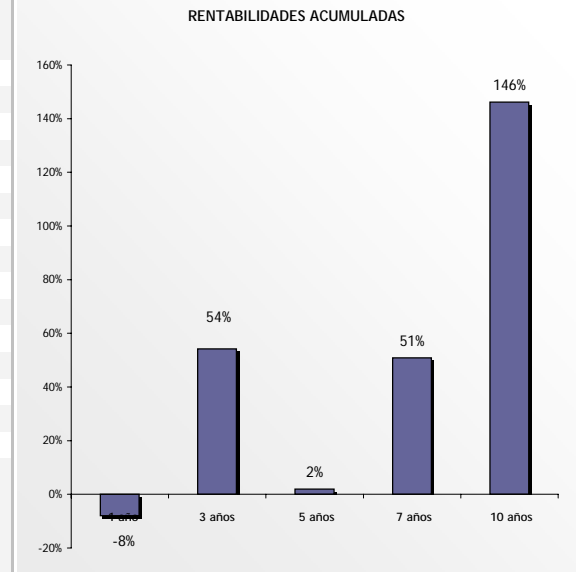


5 MAYORES POSICIONES DEL FONDO	30/09/2011
BMW	5,66%
EXOR	4,73%
WOLTERS KLUWER	4,67%
THALES	3,77%
SCHINDLER	3,69%
OTROS DATOS RELEVANTES:	
NÚMERO DE VALORES:	84
ROTACIÓN CARTERA:	127,64%
CAPITALIZACIÓN MEDIA:	7.012.636.804 €



Rentabilidades Históricas

AÑO	BESTINVER AHORRO	Indice de referencia ***	Resultado relativo	Grado de inversión en Renta Variable
1996*	1,79%	12,51%	-10,7%	43%
1997	18,26%	31,13%	-12,9%	75%
1998	30,62%	29,08%	1,5%	60%
1999	-3,53%	13,69%	-17,2%	56%
2000	11,65%	-9,36%	21,0%	70%
2001	16,71%	-4,08%	20,8%	58%
2002	7,83%	-16,86%	24,7%	67%
2003	27,94%	20,24%	7,7%	54%
2004	18,23%	14,70%	3,5%	56%
2005	18,87%	16,60%	2,3%	47%
2006	24,59%	28,54%	-3,9%	51%
2007	-1,19%	2,41%	-3,6%	67%
2008	-33,14%	-33,23%	0,1%	74%
2009	45,40%	19,58%	27,6%	74%
2010	15,25%	5,73%	9,6%	74%
30/12/2011	-7,96%	-6,59%	-1,4%	
Rentabilidad Acumulada desde 1996*	386%	166%	220%	Grado medio de inversión en R.V.
Rentabilidad Media Anual desde 1996*	10,99%	6,66%	4,3%	62%



*** El índice de referencia es un índice sintético compuesto por el IGBM, MSCI y EONIA ponderados en función del grado medio de inversión en R.V.

Comisiones y requisitos

COMISIÓN DE GESTIÓN	1,50%
COMISIÓN DE DEPÓSITO	0,04%
COMISIÓN DE SUSCRIPCIÓN	no existe
REEMBOLSO / TRASPASO < 1año	no existe
INVERSIÓN MÍNIMA INICIAL	100 €
INVERSIÓN MÍNIMA ADICIONAL	50 €
INVERSIÓN A MANTENER	-
TER	1,70%

Riesgo Estadístico

DESDE INICIO	Indice de referencia ***	BESTINVER AHORRO
Alfa		0,44
Beta		0,55
Ratio Información		0,85
Ratio de Sharpe	-0,04	0,53
Volatilidad	11,19%	12,21%

Datos Oficiales

	Denominación	Nº registro oficial	NIF
FONDO	Bestinver Ahorro F.P.	F-0442	V81469702
GESTORA	Bestinver Pensiones, S.A. E.G.F.P.	G0179	A81331720
DEPOSITARIA	Santander Investment, S.A.	42	A08161507
AUDITOR	KPMG	702	B78510153