

## BESTINFOND F.I.

## Bolsa Europea

Patrimonio del fondo (€)	959.891.578
Nº Premios por rentabil.	7
Rating Lipper	-
Rating Morningstar	★★★★★
Interactive Data	★★★★★

<b>Valor liquidativo</b>	<b>97,34</b>
Fecha de los datos	30/12/2011
Divisa	Euro
Categoría	Renta Variable Euro
Plazo Inv. Recomendado	4 - 5 años
Fecha lanzamiento	13/01/1993*

### Inversiones del Fondo

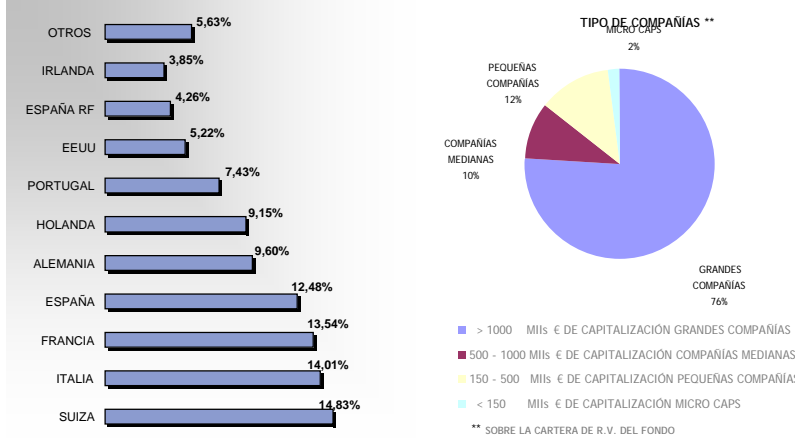
FONDO UCIT III  
Fondo de inversión value de gestión activa

**Política de inversión:** Invierte hasta un 100% en acciones españolas e internacionales, buscando empresas infravaloradas con gran potencial de revalorización a largo plazo. Engloba la diversificación de la inversión en renta variable doméstica y extranjera según el criterio de los gestores, que en estos momentos se encuentra en un rango de: 80% - 75% Bolsa Internacional y 20% - 25% Bolsa Ibérica.

El fondo no hace uso de instrumentos derivados

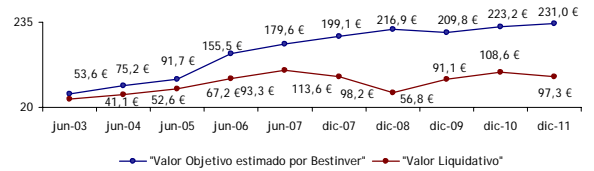
Indicado para inversores... que deseen invertir en renta variable nacional y global a través de un solo fondo y con un horizonte temporal de al menos 5 años.

Gestores del fondo: Francisco García Paramés, Álvaro Guzman de Lázaro y Fernando Bernad



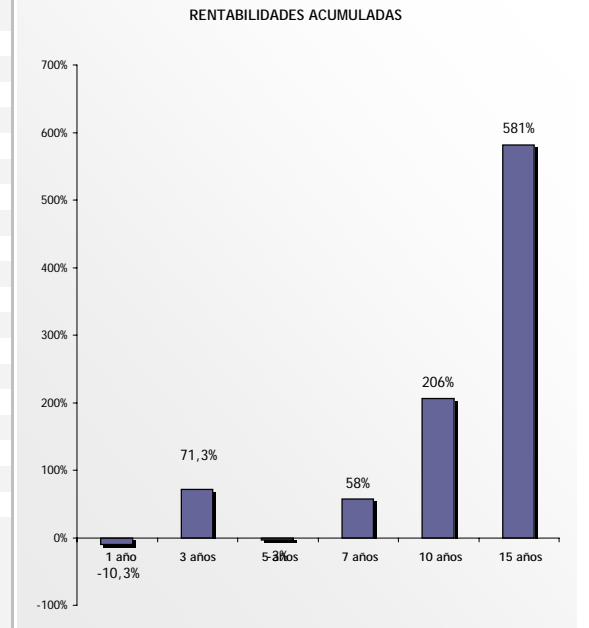
5 MAYORES POSICIONES DEL FONDO		30/09/2011	
BMW	7,17%		
EXOR	6,16%		
WOLTERS KLUWER	6,05%		
THALES	4,91%		
SCHINDLER	4,79%		

OTROS DATOS RELEVANTES:	
NÚMERO DE VALORES:	83
20 MAYORES POSICIONES:	61,61%
ROTACIÓN CARTERA:	135,47%
CAPITALIZACIÓN MEDIA:	6.980.219.660 €
PER	6,3 x



### Rentabilidades Históricas

AÑO	BESTINFOND	Indice de referencia ***	Resultado relativo	Grado de inversión en Renta Variable
1993*	43,91%	46,67%	-2,8%	83%
1994	5,28%	-11,70%	17,0%	92%
1995	10,33%	12,30%	-2,0%	81%
1996	41,01%	38,96%	2,0%	81%
1997	41,01%	42,22%	-1,2%	80%
1998	30,00%	37,19%	-7,2%	91%
1999	-10,91%	16,22%	-27,1%	95%
2000	13,03%	-12,68%	25,7%	86%
2001	20,47%	-6,39%	26,9%	92%
2002	8,17%	-23,10%	31,3%	96%
2003	38,20%	27,44%	10,8%	90%
2004	29,89%	18,70%	11,2%	87%
2005	28,53%	22,58%	6,0%	90%
2006	26,70%	15,35%	9,9%	89%
2007	-2,23%	-0,18%	-1,5%	96%
2008	-42,14%	-40,34%	-1,8%	96%
2009	60,20%	25,68%	36,0%	95%
2010	19,22%	7,16%	12,1%	95%
30/12/2011	-10,33%	-6,15%	-4,2%	
<b>Rentabilidad Acumulada desde 1993*</b>	<b>1506%</b>	<b>364%</b>	<b>1142%</b>	<b>Grado medio de inversión en R.V.</b>
<b>Rentabilidad Media Anual desde 1993*</b>	<b>15,77%</b>	<b>8,43%</b>	<b>7,3%</b>	<b>90%</b>



\*\*\* El índice es una media ponderada del IGBM, PSI y MSCI (hasta el 12/05/05 el índice de referencia era el IGBM, ya que el fondo sólo invertía en renta variable española).

### Comisiones y requisitos

COMISIÓN DE GESTIÓN	1,75%
COMISIÓN DE DEPÓSITO	0,04%
COMISIÓN DE SUSCRIPCIÓN	no existe
REEMBOLSO / TRASPASO < 1año	3%
INVERSIÓN MÍNIMA INICIAL	6.000 €
INVERSIÓN MÍNIMA ADICIONAL	3.000 €
INVERSIÓN A MANTENER	6.000 €
TER	1,93%

### Riesgo Estadístico

DESDE INICIO	Indice de referencia ***	BESTINFOND
Alfa		1,24
Beta		0,53
Ratio Información		0,66
Ratio de Sharpe	0,28	0,69
Volatilidad	18,47%	16,92%

### Datos Oficiales

	Denominación	Nº registro oficial	Nif
FONDO	Bestinfond F.I.	377	V80340219
GESTORA	Bestinver Gestión, S.A. S.G.I.I.C.	103	A78930005
DEPOSITARIA	Santander Investment, S.A.	42	A08161507
AUDITOR	KPMG	702	B78510153

Código ISIN de Bestinfond F.I. ES0114673033

Todas las rentabilidades de Bestinver son netas, descontados gastos y comisiones. Los reembolsos / traspasos de participaciones con antigüedad inferior al año están penalizados con una comisión. El presente documento tiene carácter meramente informativo. Rentabilidades pasadas no garantizan rentabilidades futuras. Rentabilidades denominadas en Euros

**PRODUCTO VERDE.** Producto de menor complejidad y riesgo, aconsejable para todo tipo de inversiones