

BESTINVER MIXTO F.I.

Renta Variable Mixta

Patrimonio del fondo (€)	48.546.489
Nº Premios por rentabil.	12
Rating Lipper	Líder
Rating Morningstar	★★★★★
Interactive Data	★★★★★

Valor liquidativo	18,94
Fecha de los datos	30/12/2011
Divisa	Euro
Categoría	Renta Variable Mixta
Plazo Inv. Recomendado	2 - 3 años
Fecha lanzamiento	29/06/1997*

Inversiones del Fondo

FONDO UCIT III

Fondo de inversión value de gestión activa

Política de inversión: Invierte entre un mínimo de 30% y un máximo de 75% en valores de renta variable nacional, y minoritariamente en el resto de países de la zona Euro, con especial interés en Portugal, buscando empresas infravaloradas con gran potencial de revalorización a largo plazo, destinando el porcentaje restante a renta fija pública (al menos un 75%) y renta fija privada (máximo 25%) de emisores de la zona Euro con elevada calificación crediticia (rating mínimo A). El grado de inversión en renta variable viene determinado por las oportunidades que se presenten en el mercado bursátil doméstico. El fondo no hace uso de instrumentos derivados.

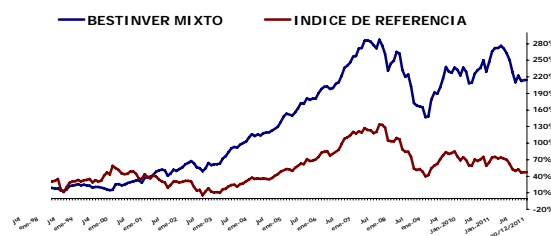
Indicado para inversores... con un horizonte temporal de 3 - 5 años, que deseen invertir en renta variable ibérica.

Gestores del fondo: Francisco García Paramés, Álvaro Guzman de Lázaro y Fernando Bernad

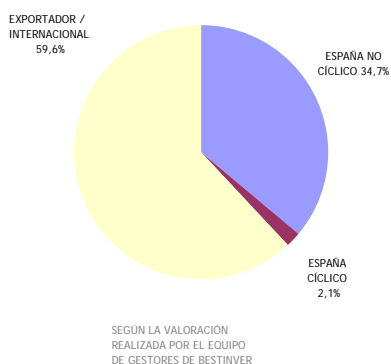
5 MAYORES POSICIONES DEL FONDO	30/09/2011
FERROVIAL	6,94%
SEMAPA	6,85%
SONAE	6,16%
CORP FIN ALBA	5,79%
ACERINOX	3,63%

OTROS DATOS RELEVANTES:	
NÚMERO DE VALORES:	39
ROTACIÓN CARTERA:	119,92%
CAPITALIZACIÓN MEDIA:	6.320.487.027 €

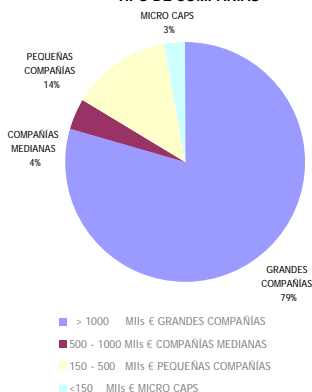
Junio de 1997 / Diciembre 2011



TIPO DE NEGOCIO **



TIPO DE COMPAÑÍAS **

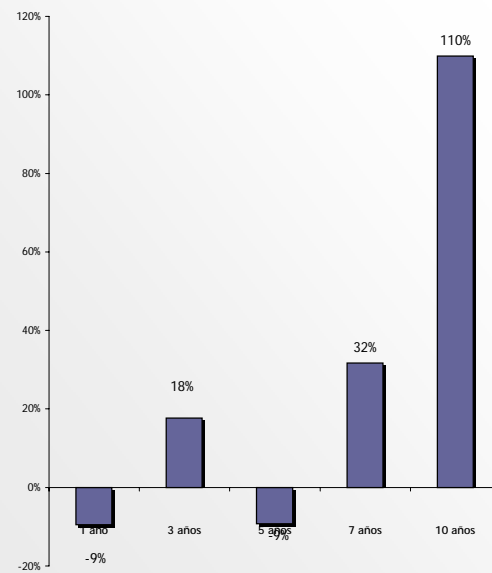


** SOBRE LA CARTERA DE R.V. DEL FONDO

Rentabilidades Históricas

AÑO	BESTINVER MIXTO	Índice de referencia ***	Resultado relativo	Grado de inversión en Renta Variable
1997*	3,36%	4,24%	-0,9%	62%
1998	19,25%	25,23%	-6,0%	64%
1999	-5,64%	12,32%	-18,0%	56%
2000	10,59%	-7,95%	18,5%	67%
2001	16,75%	-3,22%	20,0%	61%
2002	6,92%	-14,33%	21,3%	70%
2003	26,79%	17,33%	9,5%	57%
2004	17,53%	12,94%	4,6%	58%
2005	17,79%	14,79%	3,0%	45%
2006	23,21%	23,10%	0,1%	50%
2007	4,50%	4,82%	-0,3%	67%
2008	-26,18%	-29,32%	3,1%	74%
2009	26,21%	17,69%	8,5%	74%
2010	2,94%	-10,72%	13,7%	73%
30/12/2011	-9,44%	-10,83%	1,4%	
Rentabilidad Acumulada desde 1997*	214%	47%	167%	Grado medio de inversión en R.V.
Rentabilidad Media Anual desde 1997*	8,21%	2,71%	5,5%	63%

RENTABILIDADES ACUMULADAS



*** El índice de referencia es un índice sintético compuesto por el IGBM, PSI y EONIA, considerando el porcentaje de renta variable y fija que el fondo tiene a cierre de cada mes.

Comisiones y requisitos

COMISIÓN DE GESTIÓN	1,50%
COMISIÓN DE DEPÓSITO	0,04%
COMISIÓN DE SUSCRIPCIÓN	no existe.
REEMBOLSO / TRASPASO < 1año	3%
INVERSIÓN MÍNIMA INICIAL	6.000 €
INVERSIÓN MÍNIMA ADICIONAL	3.000 €
INVERSIÓN A MANTENER	6.000 €
TER	1,60%

Riesgo Estadístico

DESDE INICIO	Índice de referencia ***	BESTINVER MIXTO
Alfa		0,48
Beta		0,73
Ratio Información		0,57
Ratio de Sharpe	0,10	0,49
Volatilidad	11,31%	11,18%

Datos Oficiales

	Denominación	Nº registro oficial	Nif	Código ISIN de Bestinver Mixto F.I.	ES0114664032
FONDO	Bestinver Mixto F.I.	1081	V81750598		
GESTORA	Bestinver Gestión, S.A. S.G.I.I.C.	103	A78930005		
DEPOSITARIA	Santander Investment, S.A.	42	A08161507		
AUDITOR	KPMG	702	B78510153		

Todas las rentabilidades de Bestinver son netas, descontados gastos y comisiones. Los reembolsos / traspasos de participaciones con antigüedad inferior al año están penalizados con una comisión. El presente documento tiene carácter meramente informativo. Rentabilidades pasadas no garantizan rentabilidades futuras. Rentabilidades denominadas en Euros.

PRODUCTO VERDE. Producto de menor complejidad y riesgo, aconsejable para todo tipo de inversiones