


Descripción del fondo

Bestinver Global es un plan de pensiones dirigido a partícipes con un horizonte temporal de largo plazo (superior a 5 años). El fondo invierte hasta un 100% en renta variable global, siendo las compañías que cotizan en Europa las más representadas en cartera. El objetivo del Fondo es obtener una rentabilidad a largo plazo, mediante la selección de negocios atractivos, bien gestionados y que presenten un alto potencial de revalorización. La gestión del fondo sigue los tres pilares sobre los que se asienta nuestra filosofía de inversión: análisis fundamental propio, gestión adecuada del riesgo y horizonte temporal compartido entre inversores y gestores.

Liquidez y complejidad

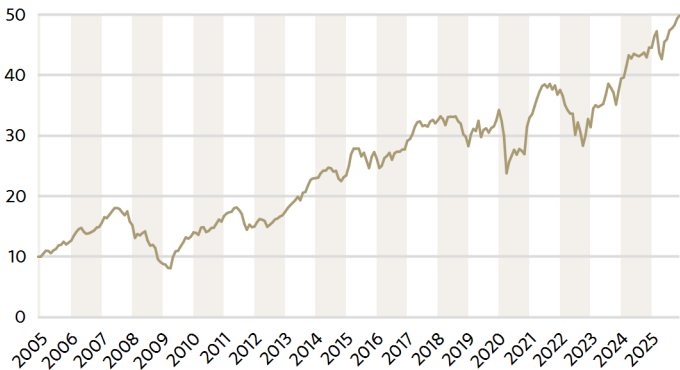
 El cobro de la prestación o ejercicio del derecho de rescate sólo es posible en caso de acaecimiento de alguna de las contingencias o supuestos excepcionales de liquidez regulados en la normativa de planes y fondos de pensiones. El valor de los derechos de movilización, de las prestaciones y de los supuestos excepcionales de liquidez depende del valor de mercado de los activos del fondo de pensiones y puede provocar pérdidas relevantes.

Rentabilidades

Fondo	Mes	2025	1 año	3 años	5 años	10 años	15 años	20 años
BESTINVER GLOBAL, F.P.	1,02%	11,99%	11,89%	15,06%	9,66%	6,22%	7,98%	7,24%
MSCI World Net TR EUR *	-0,27%	7,18%	6,47%	14,45%	13,58%	10,61%	11,05%	7,52%

\*El índice cambia a partir del 19/09/2018 y pasa a ser MSCI World NR EUR. Los datos de rentabilidad histórica del índice de referencia han sido calculados tomando como referencia la obtenida por el índice vigente en cada momento. Periodos superiores a 1 año en tasa anualizada. Fuente: Bestinver.

Evolución del valor liquidativo (€)



LAS RENTABILIDADES PRESENTES EN ESTE DOCUMENTO NO CONSTITUYEN NINGUNA PROMESA O GARANTÍA DE RENTABILIDADES FUTURAS.

**RIESGOS ASOCIADOS A LA INVERSIÓN:**  
Las inversiones pueden conllevar, entre otros, un riesgo del mercado de renta variable, de tipo de interés, de cambio, de inversión en países emergentes, así como de concentración geográfica o sectorial. El riesgo de mercado existe por el hecho de invertir en cualquier tipo de activo. La cotización de los activos dependen especialmente de la marcha de los mercados financieros, así como de la evolución económica de los emisores que por su parte, se ven influidos por la situación general de la economía mundial y por circunstancias políticas y económicas dentro de los respectivos países.

Equipo gestor



Tomás Pintó  
Director de Renta Variable Internacional



Jorge Fuentes  
Gestor Renta Variable Internacional

AÑO	BESTINVER GLOBAL, F.P. (2)	ÍNDICE DE REFERENCIA (1)
30/11/2025	11,99%	7,18%
2024	12,88%	26,60%
2023	25,67%	19,60%
2022	-16,43%	-12,78%
2021	13,91%	31,07%
2020	-3,69%	6,33%
2019	21,19%	30,02%
2018	-13,20%	-5,30%
2017	11,66%	8,63%
2016	11,20%	9,00%
2015	11,85%	8,25%
2014	1,98%	14,42%
2013	31,97%	21,36%
2012	16,19%	11,27%
2011	-10,37%	-4,69%
2010	19,39%	8,88%
2009	59,16%	28,20%
2008	-42,11%	-39,62%
2007	-2,61%	0,64%
2006	23,20%	7,72%
2005	26,68%	25,43%
Rentabilidad anualizada desde inicio (2)	7,94%	8,21%

(1) El índice cambia a partir del 19/09/2018 y pasa a ser el MSCI World Net Total Return EUR. Previamente, el índice era una media ponderada del IGBM ,PSI y MSCI World, en función del grado medio de inversión en renta variable. Todos los índices incluyen dividendos netos desde enero 2016.  
(2) Desde fecha de lanzamiento del fondo 20/11/2004.

Balance trimestral

La cartera, después de una primera mitad de año volátil pero rentable, ha consolidado las ganancias y ha continuado generando buenas rentabilidades para nuestros ahorros. A lo largo del trimestre, los inversores han mostrado una clara preferencia por interpretar el entorno con un sesgo positivo. Sin embargo, este optimismo no se ha distribuido de forma homogénea. El mercado ha premiado, principalmente, a aquellos sectores que llevan varios trimestres ofreciendo buenos retornos, mientras que los nombres más rezagados en bolsa continúan sin despertar interés alguno. En este contexto, a lo largo del trimestre hemos incrementado nuestras posiciones en Pandora, Harley Davidson, BP o la propia Inditex. Compras que hemos financiado reduciendo el peso en cartera de algunas acciones que han tenido un desempeño fantástico. Este es el caso de Metso, Lundin Mining, Ashtead, o Merlin Properties; nombres que el mercado, hasta hace no mucho, tenía castigados con el olvido. Este trimestre, además, hemos vendido por completo nuestra posición en Ryanair y nos hemos convertido en accionistas de una nueva compañía: Amrize. Una historia que nos recuerda los que somos: dueños de negocios cotizados, no turistas financieros a la caza de relatos. Empresarios (un poco vagos) que conocen su negocio y se juegan sus ahorros con las mejores herramientas posibles: optimismo, prudencia y una buena dosis de paciencia.

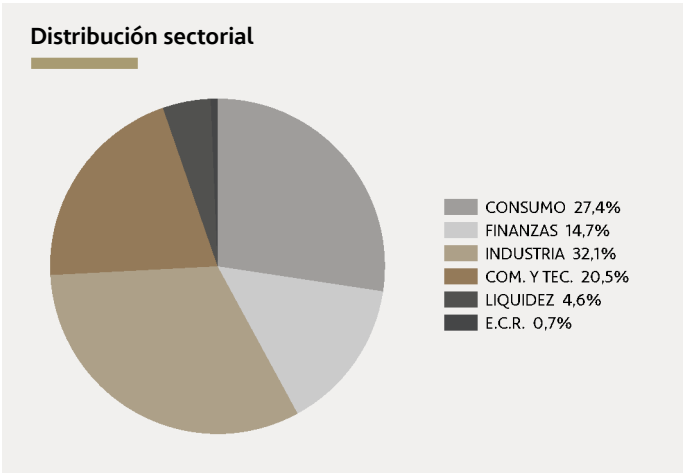
Datos del fondo

VALOR LIQUIDATIVO	49,90 €	DIVISA	€	COMISIÓN DE GESTIÓN	1,50%
PATRIMONIO DEL FONDO	687.027.022 €	PLAZO INVERSIÓN RECOMENDADO	>5 años	COMISIÓN DE DEPÓSITO	0,03%
Nº POSICIONES	66	USA DERIVADOS	NO	INVERSIÓN MÍNIMA	100 €
FECHA DE LANZAMIENTO	20/11/2004	BENCHMARK	MSCI World Net TR EUR	CIFRA ANUAL GASTOS	1,57%

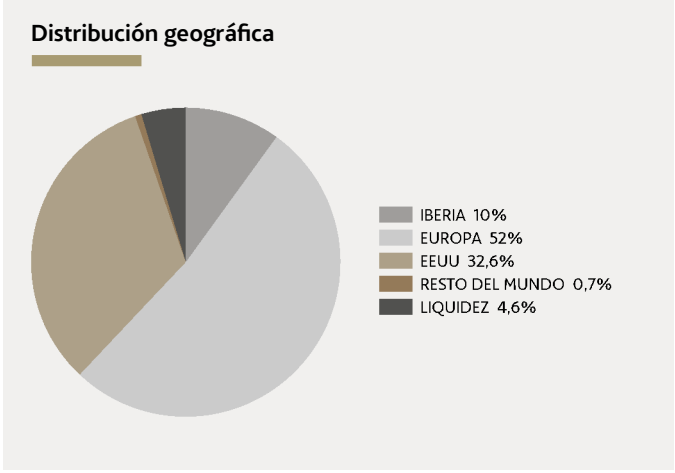
Principales posiciones

	% EN CARTERA
PHILIPS ELECTRONICS NV	3,31%
META PLATFORMS INC-CLASS A	2,90%
ARCELORMITTAL	2,77%
GRIFOLS SA	2,75%
NORDEA BANK ABP EUR	2,53%

\* Fecha: Cierre último trimestre.



\* E.C.R: Entidad de Capital Riesgo



Datos oficiales

	DENOMINACIÓN	Nº REGISTRO OFICIAL	NIF
FONDO	BESTINVER GLOBAL, F.P.	F-1220	V84101047
GESTORA	BESTINVER PENSIONES, S.A. E.G.F.P.	G0179	A81331720
DEPOSITARÍA	CACEIS BANK SPAIN, S.A.U.	42	A08161507
AUDITOR	KPMG	702	B78510153

AVISO LEGAL

Esta publicación ha sido elaborada por Bestinver Gestión, S.A. SGIIC, ("Bestinver Gestión"). Su contenido no constituye una oferta, invitación o solicitud de compra, venta o suscripción de valores u otros instrumentos, ni constituye una recomendación personal. Encontrará información detallada sobre todos los avisos legales en <https://www.bestinver.es/aviso-legal/>

Consulte el aviso legal escaneando con su móvil el código QR:



Consulte los riesgos asociados a la inversión escaneando con su móvil el código QR:

