

Descripción del plan de previsión social

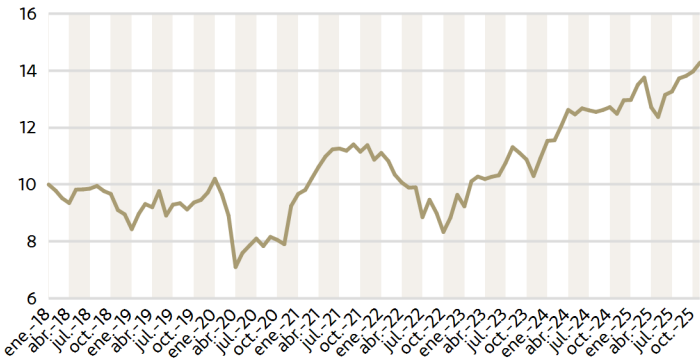
Bestinver Crecimiento es un plan de previsión dirigido a inversores con un horizonte temporal de largo plazo (superior a 5 años). El fondo invierte hasta un 100% en renta variable global, siendo las compañías que cotizan en Europa las más representadas en cartera. El objetivo del Fondo es obtener una rentabilidad a largo plazo, mediante la selección de negocios atractivos, bien gestionados y que presenten un alto potencial de revalorización. La gestión del fondo sigue los tres pilares sobre los que se asienta nuestra filosofía de inversión: análisis fundamental propio, gestión adecuada del riesgo y horizonte temporal compartido entre inversores y gestores.

Rentabilidades

Fondo	Mes	2025	1 año	3 años	5 años
BESTINVER CRECIMIENTO EPSV	2,22%	10,09%	14,37%	17,34%	12,56%
MSCI World Net TR EUR *	3,84%	7,47%	14,77%	15,56%	15,80%

\*El índice cambia a partir del 26/07/2018 y pasa a ser MSCI World NR EUR. Los datos de rentabilidad histórica del índice de referencia han sido calculados tomando como referencia la obtenida por el índice vigente en cada momento.  
Periodos superiores a 1 año en tasa anualizada.  
Fuente: Bestinver.

Evolución del valor liquidativo (€)



LAS RENTABILIDADES PRESENTES EN ESTE DOCUMENTO NO CONSTITUYEN NINGUNA PROMESA O GARANTÍA DE RENTABILIDADES FUTURAS.

RIESGOS ASOCIADOS A LA INVERSIÓN:

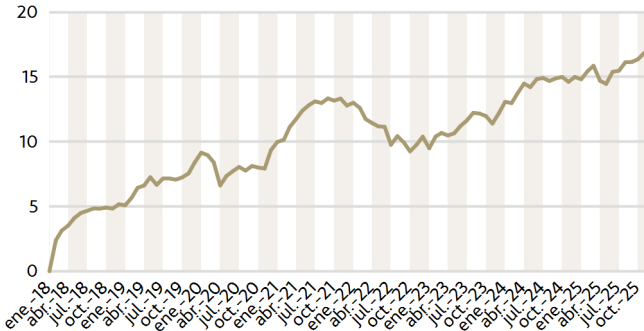
Las inversiones pueden conllevar, entre otros, un riesgo del mercado de renta variable, de tipo de interés, de cambio, de inversión en países emergentes, así como de concentración geográfica o sectorial.

El riesgo de mercado existe por el hecho de invertir en cualquier tipo de activo. La cotización de los activos dependen especialmente de la marcha de los mercados financieros, así como de la evolución económica de los emisores que por su parte, se ven influidos por la situación general de la economía mundial y por circunstancias políticas y económicas dentro de los respectivos países.

AÑO	BESTINVER CRECIMIENTO EPSV (2)	ÍNDICE DE REFERENCIA (1)
31/10/2025	10,09%	7,47%
2024	12,44%	26,60%
2023	24,97%	19,60%
2022	-16,91%	-12,78%
2021	14,90%	31,07%
2020	-5,23%	6,33%
2019	21,03%	30,02%
2018	-15,69%	-3,67%
Rentabilidad anualizada desde inicio (2)	4,66%	12,29%

(1) A partir del 24/08/2018 el índice de referencia se modifica por el MSCI World Net Total Return EUR. Previamente, el índice utilizado era el MSCI World. Todos los índices incluyen dividendos netos.  
(2) Desde fecha de lanzamiento del fondo 03/01/2018.

Evolución del patrimonio (mill. de €)



Balance trimestral

La cartera, después de una primera mitad de año volátil pero rentable, ha consolidado las ganancias y ha continuado generando buenas rentabilidades para nuestros ahorros. A lo largo del trimestre, los inversores han mostrado una clara preferencia por interpretar el entorno con un sesgo positivo. Sin embargo, este optimismo no se ha distribuido de forma homogénea. El mercado ha premiado, principalmente, a aquellos sectores que llevan varios trimestres ofreciendo buenos retornos, mientras que los nombres más rezagados en bolsa continúan sin despertar interés alguno. En este contexto, a lo largo del trimestre hemos incrementado nuestras posiciones en Pandora, Harley Davidson, BP o la propia Inditex. Compras que hemos financiado reduciendo el peso en cartera de algunas acciones que han tenido un desempeño fantástico. Este es el caso de Metso, Lundin Mining, Ashtead, o Merlin Properties; nombres que el mercado, hasta hace no mucho, tenía castigados con el olvido. Este trimestre, además, hemos vendido por completo nuestra posición en Ryanair y nos hemos convertido en accionistas de una nueva compañía: Amrize. Una historia que nos recuerda los que somos: dueños de negocios cotizados, no turistas financieros a la caza de relatos. Empresarios (un poco vagos) que conocen su negocio y se juegan sus ahorros con las mejores herramientas posibles: optimismo, prudencia y una buena dosis de paciencia.

Equipo gestor



Tomás Pintó  
Director de Renta Variable Internacional



Jorge Fuentes  
Gestor Renta Variable Internacional

Datos del fondo

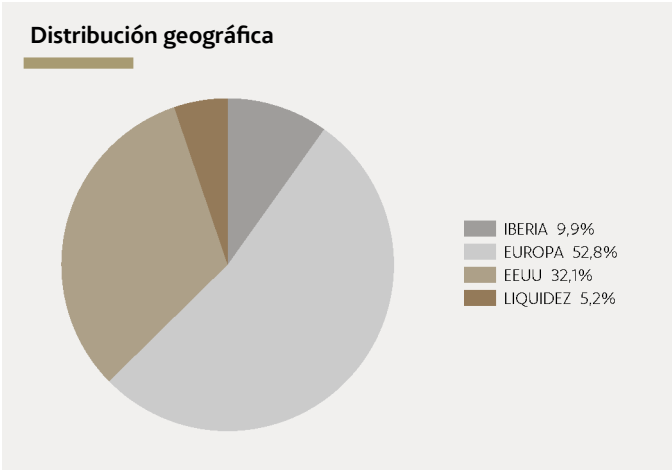
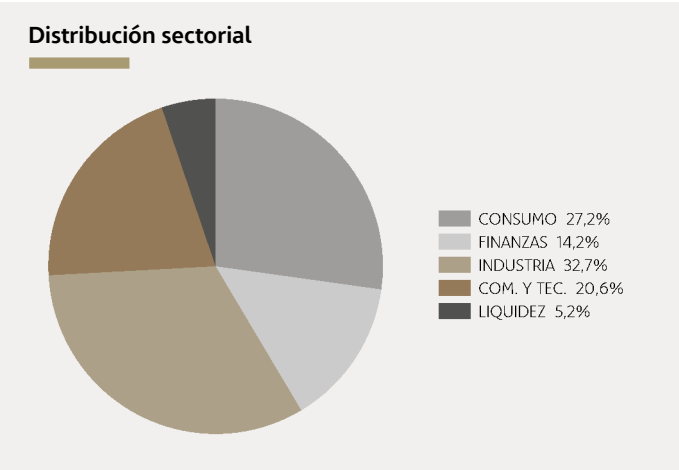
VALOR LIQUIDATIVO	14,28 €	DIVISA	€	COMISIÓN DE GESTIÓN	1,30%
PATRIMONIO DEL FONDO	16.876.398 €	PLAZO INVERSIÓN RECOMENDADO	5 años	COMISIÓN DE DEPÓSITO	0,03%
Nº POSICIONES	62	RATIO ROTACIÓN CARTERA (2)	0,96	GASTOS DE INTERMEDIACIÓN (2)	0,30%
FECHA DE LANZAMIENTO	03/01/2018	USA DERIVADOS	NO	INVERSIÓN MÍNIMA	100 €
		BENCHMARK	MSCI World Net TR EUR	GASTOS DE ADMINISTRACIÓN (1) (2)	1,44%

(1) Incluye comisiones de gestión y depósito así como el resto de gastos soportados por el PPSI.  
(2) Datos a cierre de 2024

Principales posiciones

	% EN CARTERA
PHILIPS ELECTRONICS NV	3,31%
META PLATFORMS INC-CLASS A	2,92%
GRIFOLS SA	2,80%
ARCELORMITTAL	2,76%
NORDEA BANK ABP EUR	2,49%

\* Fecha: Cierre último trimestre.



Datos oficiales

	DENOMINACIÓN	Nº REGISTRO OFICIAL	NIF
EPSV	BESTINVER INDIVIDUAL EPSV	276-B	V95670717
PLAN DE PREVISIÓN SOCIAL	CRECIMIENTO EPSV		
GESTORA	BESTINVER GESTIÓN, S.A. S.G.I.I.C	103	A78930005
DEPOSITARÍA	CACEIS BANK SPAIN, S.A.U.	42	A08161507
AUDITOR	KPMG	702	B78510153

AVISO LEGAL

Esta publicación ha sido elaborada por Bestinver Gestión, S.A. SGIC, ("Bestinver Gestión"). Su contenido no constituye una oferta, invitación o solicitud de compra, venta o suscripción de valores u otros instrumentos, ni constituye una recomendación personal. Encontrará información detallada sobre todos los avisos legales en <https://www.bestinver.es/aviso-legal/>

Consulte el aviso legal escaneando con su móvil el código QR:



Consulte los riesgos asociados a la inversión escaneando con su móvil el código QR:

