

Descripción del plan de previsión social

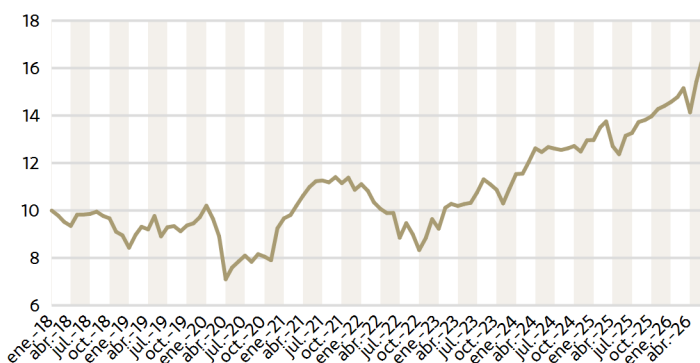
Bestinver Crecimiento es un plan de previsión dirigido a inversores con un horizonte temporal de largo plazo (superior a 5 años). El fondo invierte hasta un 100% en renta variable global, siendo las compañías que cotizan en Europa las más representadas en cartera. El objetivo del Fondo es obtener una rentabilidad a largo plazo, mediante la selección de negocios atractivos, bien gestionados y que presenten un alto potencial de revalorización. La gestión del fondo sigue los tres pilares sobre los que se asienta nuestra filosofía de inversión: análisis fundamental propio, gestión adecuada del riesgo y horizonte temporal compartido entre inversores y gestores.

Rentabilidades

Fondo	Mes	2026	1 año	3 años	5 años
BESTINVER CRECIMIENTO EPSV	6,72%	13,06%	25,28%	16,87%	7,96%
MSCI World Net TR EUR *	5,10%	11,20%	24,02%	18,27%	13,01%

*El índice cambia a partir del 26/07/2018 y pasa a ser MSCI World NR EUR. Los datos de rentabilidad histórica del índice de referencia han sido calculados tomando como referencia la obtenida por el índice vigente en cada momento. Periodos superiores a 1 año en tasa anualizada. Fuente: Bestinver.

Evolución del valor liquidativo (€)



LAS RENTABILIDADES PRESENTES EN ESTE DOCUMENTO NO CONSTITUYEN NINGUNA PROMESA O GARANTÍA DE RENTABILIDADES FUTURAS.

RIESGOS ASOCIADOS A LA INVERSIÓN:

Las inversiones pueden conllevar, entre otros, un riesgo del mercado de renta variable, de tipo de interés, de cambio, de inversión en países emergentes, así como de concentración geográfica o sectorial.

El riesgo de mercado existe por el hecho de invertir en cualquier tipo de activo. La cotización de los activos dependen especialmente de la marcha de los mercados financieros, así como de la evolución económica de los emisores que por su parte, se ven influidos por la situación general de la economía mundial y por circunstancias políticas y económicas dentro de los respectivos países.

Equipo gestor



Tomás Pintó
Director de Renta Variable Internacional



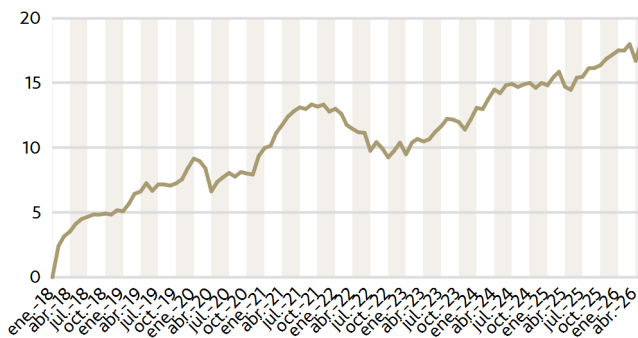
Jorge Fuentes
Gestor de Renta Variable Internacional

AÑO	BESTINVER CRECIMIENTO EPSV (2)	ÍNDICE DE REFERENCIA (1)
31/05/2026	13,06%	11,20%
2025	12,37%	6,77%
2024	12,44%	26,60%
2023	24,97%	19,60%
2022	-16,91%	-12,78%
2021	14,90%	31,07%
2020	-5,23%	6,33%
2019	21,03%	30,02%
2018	-15,69%	-3,67%
Rentabilidad anualizada desde inicio (2)	6,12%	12,72%

(1) A partir del 24/08/2018 el índice de referencia se modifica por el MSCI World Net Total Return EUR. Previamente, el índice utilizado era el MSCI World. Todos los índices incluyen dividendos netos.

(2) Desde fecha de lanzamiento del fondo 03/01/2018.

Evolución del patrimonio (mill. de €)



Balance trimestral

Es importante entender que el equilibrio de nuestro fondo no nace de la mera acumulación de posiciones, sino de cómo estas se complementan entre sí, permitiendo que el conjunto sea mucho más sólido y previsible que la suma de sus partes.

Preferiríamos un entorno más previsible, sin duda; pero la incertidumbre y la volatilidad son el hábitat natural de la oportunidad. Poseer compañías extraordinarias a precios que no reflejan su valor fundamental sigue siendo la estrategia más antigua y eficaz de todas, puesto que permite transitar el corto plazo con serenidad y, a largo plazo, constituye la mejor garantía de prosperidad. Como ejemplos del trimestre: Hemos podido aprovechar para incrementar nuestra exposición a Lloyds durante el trimestre. Este incremento se ha financiado, en parte, mediante la reducción de nuestra posición en Nordea. El banco nórdico sigue formando parte de la cartera y continúa siendo, en nuestra opinión, una de las entidades más rentables, diversificadas y defensivas de Europa. No obstante, tras un comportamiento relativo muy sólido en los últimos trimestres —que se mantuvo firme hasta el estallido del conflicto—, hemos considerado oportuno reasignar parte de ese capital hacia otras compañías donde identificamos un mayor potencial de revalorización. Mantenemos una exposición estratégica a tres líderes que dominan sus respectivos mercados. En EE. UU., Amrize es el referente en la producción de áridos, hormigón y revestimientos, posicionándose como un proveedor crítico para el sector constructor estadounidense. Saint-Gobain es el líder mundial en soluciones de eficiencia energética, con una capacidad de fijación de precios diferencial gracias a su dominio de los canales de distribución en Europa.

Datos del fondo

VALOR LIQUIDATIVO	16,48 €
PATRIMONIO DEL FONDO	19.285.962 €
Nº POSICIONES	59
FECHA DE LANZAMIENTO	03/01/2018

DIVISA	€
PLAZO INVERSIÓN RECOMENDADO	5 años
RATIO ROTACIÓN CARTERA (2)	0,96
USA DERIVADOS	NO
BENCHMARK	MSCI World Net TR EUR

COMISIÓN DE GESTIÓN	1,30%
COMISIÓN DE DEPÓSITO	0,03%
GASTOS DE INTERMEDIACIÓN (2)	0,30%
INVERSIÓN MÍNIMA	100 €
GASTOS DE ADMINISTRACIÓN (1) (2)	1,44%

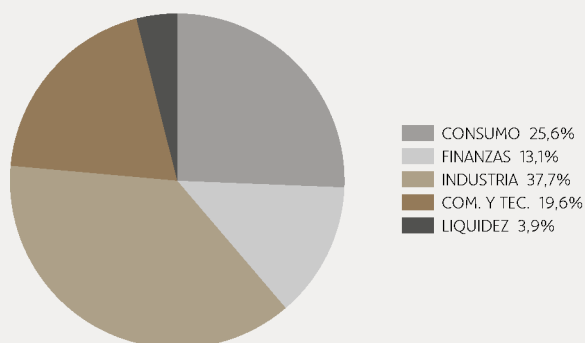
(1) Incluye comisiones de gestión y depósito así como el resto de gastos soportados por el PPSI.
(2) Datos a cierre de 2024

Principales posiciones

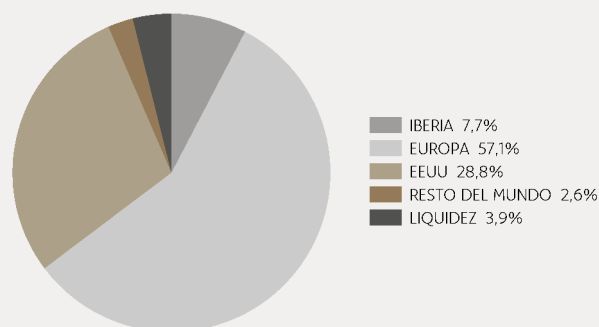
	% EN CARTERA
PHILIPS ELECTRONICS NV	3,66%
COMPAGNIE DE SAINT GOBAIN	2,94%
META PLATFORMS INC-CLASS A	2,78%
LLOYDS BANKING	2,68%
AMRIZE	2,58%

* Fecha: Cierre último trimestre.

Distribución sectorial



Distribución geográfica



Datos oficiales

	DENOMINACIÓN	Nº REGISTRO OFICIAL	NIF
EPSV	BESTINVER INDIVIDUAL EPSV	276-B	V95670717
PLAN DE PREVISIÓN SOCIAL	CRECIMIENTO EPSV		
GESTORA	BESTINVER GESTIÓN, S.A. S.G.I.I.C	103	A78930005
DEPOSITARÍA	CACEIS BANK SPAIN, S.A.U.	42	A08161507
AUDITOR	KPMG	702	B78510153

AVISO LEGAL

Esta publicación ha sido elaborada por Bestinver Gestión, S.A. SGIIC, ("Bestinver Gestión"). Su contenido no constituye una oferta, invitación o solicitud de compra, venta o suscripción de valores u otros instrumentos, ni constituye una recomendación personal. Encontrará información detallada sobre todos los avisos legales en <https://www.bestinver.es/aviso-legal/>

Consulte el aviso legal escaneando con su móvil el código QR:



Consulte los riesgos asociados a la inversión escaneando con su móvil el código QR:

