

Descripción del fondo

Bestinver Internacional es un fondo de inversión dirigido a inversores con un horizonte temporal de largo plazo (superior a 5 años). El fondo invierte hasta un 100% en renta variable global, excluyendo RV Ibérica, siendo las compañías que cotizan en Europa las más representadas en cartera. El objetivo del Fondo es obtener una rentabilidad a largo plazo, mediante la selección de negocios atractivos, bien gestionados y que presenten un alto potencial de revalorización. La gestión del fondo sigue los tres pilares sobre los que se asienta nuestra filosofía de inversión: análisis fundamental propio, gestión adecuada del riesgo y horizonte temporal compartido entre inversores y gestores.

Rentabilidades

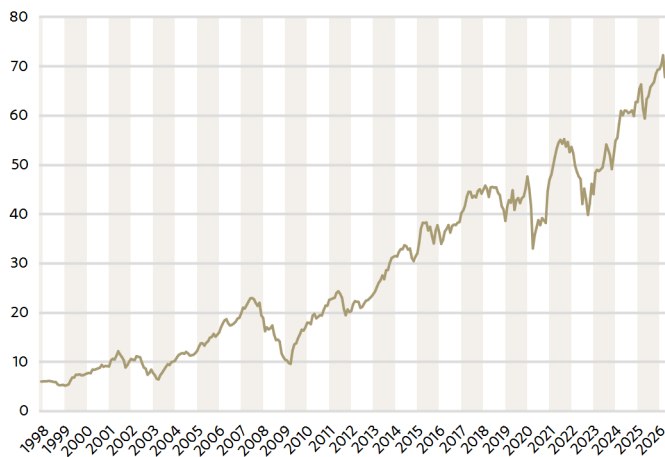
Fondo	Mes	2026	1 año	3 años	5 años	10 años	15 años	20 años
BESTINVER INTERNACIONAL, F.I.	-6,21%	-2,35%	10,31%	11,61%	5,59%	6,38%	7,46%	6,72%
MSCI WORLD Index NR (EUR) *	-4,05%	-1,71%	11,47%	14,51%	10,71%	11,70%	10,84%	7,17%
MSCI EUROPE (EUR)	-7,68%	-0,94%	11,67%	11,05%	9,23%	8,37%	7,79%	5,48%

* El índice cambia a partir del 05/09/2018 y pasa a ser MSCI World Net Total Return EUR. Los datos de rentabilidad histórica del índice de referencia han sido calculados tomando como referencia la obtenida por el índice vigente en cada momento.

Periodos superiores a 1 año en tasa anualizada.

Fuente: Bestinver.

Evolución del valor liquidativo (€)



LAS RENTABILIDADES PRESENTES EN ESTE DOCUMENTO NO CONSTITUYEN NINGUNA PROMESA O GARANTÍA DE RENTABILIDADES FUTURAS.

RIESGOS ASOCIADOS A LA INVERSIÓN:

La inversión en renta variable conlleva principalmente los siguientes riesgos: riesgo de mercado, riesgo de divisa, riesgo de país, riesgo de concentración y riesgo de inflación. Encontrará información detallada sobre los riesgos de inversión en

<https://www.bestinver.es/riesgos-asociados-a-la-inversion/>

Encontrará el folleto completo y el DFI del fondo en las páginas web www.bestinver.es y www.cnmv.es o solicitar una copia de éstos en la siguiente dirección de correo electrónico: bestinver@bestinver.es

Equipo gestor



Tomás Pintó
Director de Renta Variable Internacional



Jorge Fuentes
Gestor de Renta Variable Internacional

AÑO	BESTINVER INTERNACIONAL, F.I. (2)	ÍNDICE DE REFERENCIA (1)
31/03/2026	-2,35%	-1,71%
2025	10,63%	6,77%
2024	14,25%	26,60%
2023	24,62%	19,60%
2022	-17,85%	-12,78%
2021	14,17%	31,07%
2020	-1,38%	6,33%
2019	23,34%	30,02%
2018	-14,15%	-3,67%
2017	11,74%	7,38%
2016	11,30%	10,76%
2015	12,98%	8,33%
2014	1,55%	17,21%
2013	32,54%	18,73%
2012	16,89%	11,45%
2011	-10,07%	-4,53%
2010	25,75%	17,16%
2009	71,85%	23,02%
2008	-44,71%	-39,08%
2007	-4,62%	-3,41%
2006	24,06%	5,51%
2005	30,47%	23,95%
2004	19,01%	4,71%
2003	32,70%	8,84%
2002	-26,95%	-33,02%
2001	16,58%	-13,36%
2000	18,40%	-8,24%
1999	47,87%	44,75%
1998	-14,13%	16,51%
Rentabilidad anualizada desde inicio (2)	8,89%	6,01%

(1) A partir del 05/09/2018 el índice de referencia se modifica por el MSCI World Net Total Return EUR. Previamente, el índice utilizado era el MSCI World. Los índices incluyen dividendos netos desde enero 2016.

(2) Desde fecha de lanzamiento del fondo 19/11/1997.

Balance trimestral

Es importante entender que el equilibrio de nuestro fondo no nace de la mera acumulación de posiciones, sino de cómo estas se complementan entre sí, permitiendo que el conjunto sea mucho más sólido y previsible que la suma de sus partes.

Preferiríamos un entorno más previsible, sin duda; pero la incertidumbre y la volatilidad son el hábitat natural de la oportunidad. Poseer compañías extraordinarias a precios que no reflejan su valor fundamental sigue siendo la estrategia más antigua y eficaz de todas, puesto que permite transitar el corto plazo con serenidad y, a largo plazo, constituye la mejor garantía de prosperidad. Como ejemplos del trimestre: Hemos podido aprovechar para incrementar nuestra exposición a Lloyds durante el trimestre. Este incremento se ha financiado, en parte, mediante la reducción de nuestra posición en Nordea. El banco nórdico sigue formando parte de la cartera y continúa siendo, en nuestra opinión, una de las entidades más rentables, diversificadas y defensivas de Europa. No obstante, tras un comportamiento relativo muy sólido en los últimos trimestres —que se mantuvo firme hasta el estallido del conflicto—, hemos considerado oportuno reasignar parte de ese capital hacia otras compañías donde identificamos un mayor potencial de revalorización. Mantenemos una exposición estratégica a tres líderes que dominan sus respectivos mercados. En EE. UU., Amrize es el referente en la producción de áridos, hormigón y revestimientos, posicionándose como un proveedor crítico para el sector constructor estadounidense. Saint-Gobain es el líder mundial en soluciones de eficiencia energética, con una capacidad de fijación de precios diferencial gracias a su dominio de los canales de distribución en Europa.

Datos del fondo

VALOR LIQUIDATIVO	67,79 €
PATRIMONIO DEL FONDO	1.367.144.197 €
Nº POSICIONES	51
FECHA DE LANZAMIENTO	19/11/1997

DIVISA	€
PLAZO INVERSIÓN RECOMENDADO	>5 años
USA DERIVADOS	NO
BENCHMARK	MSCI World Net TR EUR
CÓDIGO ISIN	ES0114638036

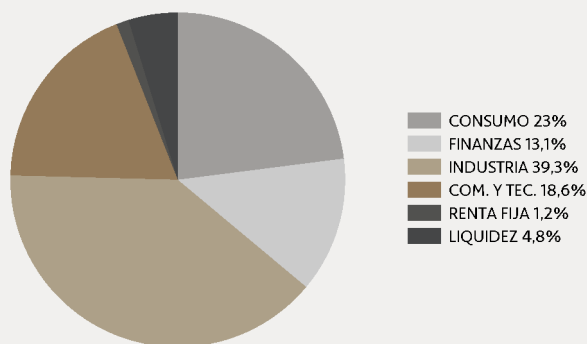
COMISIÓN DE GESTIÓN	1,75%
COMISIÓN DE DEPÓSITO	0,04%
INVERSIÓN MÍNIMA	100 €
CIFRA ANUAL GASTOS	1,84%

Principales posiciones

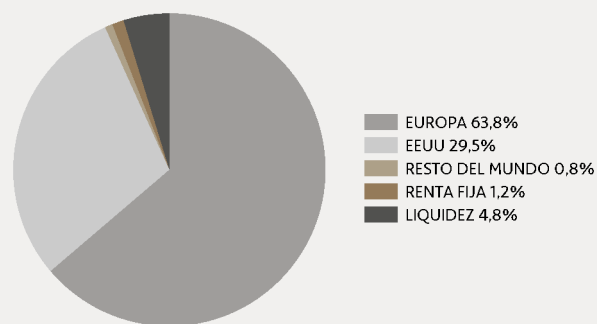
	% EN CARTERA
PHILIPS ELECTRONICS NV	3,98%
COMPAGNIE DE SAINT GOBAIN	3,28%
META PLATFORMS INC-CLASS A	3,12%
LLOYDS BANKING	2,99%
AMRIZE	2,90%

* Fecha: Cierre último trimestre.

Distribución sectorial



Distribución geográfica



Datos oficiales

	DENOMINACIÓN	Nº REGISTRO OFICIAL	NIF
FONDO	BESTINVER INTERNACIONAL, F.I.	1230	V81841652
GESTORA	BESTINVER GESTIÓN, S.A. S.G.I.I.C	103	A78930005
DEPOSITARÍA	CACEIS BANK SPAIN, S.A.U.	42	A08161507
AUDITOR	KPMG	702	B78510153

AVISO LEGAL

Esta publicación ha sido elaborada por Bestinver Gestión, S.A. SGIIC, ("Bestinver Gestión"). Su contenido no constituye una oferta, invitación o solicitud de compra, venta o suscripción de valores u otros instrumentos, ni constituye una recomendación personal. Encontrará información detallada sobre todos los avisos legales en <https://www.bestinver.es/aviso-legal/>

Consulte el aviso legal escaneando con su móvil el código QR:



Consulte los riesgos asociados a la inversión escaneando con su móvil el código QR:

