



Informe de Auditoría de Bestinver Latam, Fondo de Inversión

(Junto con las cuentas anuales e informe de
gestión de Bestinver Latam, Fondo de Inversión
correspondientes al ejercicio finalizado el
31.12.2024)



KPMG Auditores, S.L.
Paseo de la Castellana, 259 C
28046 Madrid

Informe de Auditoría de Cuentas Anuales emitido por un Auditor Independiente

A los Partícipes de Bestinver Latam, Fondo de Inversión, por encargo de Bestinver Gestión, S.A.U., Sociedad Gestora de Instituciones de Inversión Colectiva (la "Sociedad Gestora")

Opinión

Hemos auditado las cuentas anuales de Bestinver Latam, Fondo de Inversión (el Fondo), que comprenden el balance a 31 de diciembre de 2024, la cuenta de pérdidas y ganancias, el estado de cambios en el patrimonio neto y la memoria correspondientes al ejercicio terminado en dicha fecha.

En nuestra opinión, las cuentas anuales adjuntas expresan, en todos los aspectos significativos, la imagen fiel del patrimonio y de la situación financiera del Fondo a 31 de diciembre de 2024, así como de sus resultados correspondientes al ejercicio terminado en dicha fecha, de conformidad con el marco normativo de información financiera que resulta de aplicación (que se identifica en la nota 2 de la memoria) y, en particular, con los principios y criterios contables contenidos en el mismo.

Fundamento de la opinión

Hemos llevado a cabo nuestra auditoría de conformidad con la normativa reguladora de la actividad de auditoría de cuentas vigente en España. Nuestras responsabilidades de acuerdo con dichas normas se describen más adelante en la sección *Responsabilidades del auditor en relación con la auditoría de las cuentas anuales* de nuestro informe.

Somos independientes del Fondo de conformidad con los requerimientos de ética, incluidos los de independencia, que son aplicables a nuestra auditoría de las cuentas anuales en España según lo exigido por la normativa reguladora de la actividad de auditoría de cuentas. En este sentido, no hemos prestado servicios distintos a los de la auditoría de cuentas ni han concurrido situaciones o circunstancias que, de acuerdo con lo establecido en la citada normativa reguladora, hayan afectado a la necesaria independencia de modo que se haya visto comprometida.

Consideramos que la evidencia de auditoría que hemos obtenido proporciona una base suficiente y adecuada para nuestra opinión.



Aspectos más relevantes de la auditoría

Los aspectos más relevantes de la auditoría son aquellos que, según nuestro juicio profesional, han sido considerados como los riesgos de incorrección material más significativos en nuestra auditoría de las cuentas anuales del periodo actual. Estos riesgos han sido tratados en el contexto de nuestra auditoría de las cuentas anuales en su conjunto, y en la formación de nuestra opinión sobre éstas, y no expresamos una opinión por separado sobre esos riesgos.

Existencia y Valoración de la Cartera de Inversiones Financieras

La cartera de inversiones financieras del Fondo a 31 de diciembre de 2024 está invertida en instrumentos financieros (véase nota 6) cuyas normas de valoración aplicables se encuentran descritas en la nota 4 de las cuentas anuales adjuntas.

La existencia y valoración de estos instrumentos financieros es un factor clave en la determinación del patrimonio neto del Fondo y, por lo tanto, del valor liquidativo del mismo por lo que lo consideramos un aspecto relevante de nuestra auditoría.

Como parte de nuestros procedimientos, en el contexto de nuestra auditoría, hemos evaluado el diseño e implementación de los sistemas de control de la Sociedad Gestora en relación con la valoración de la cartera de inversiones financieras del Fondo.

Adicionalmente, los principales procedimientos realizados sobre la existencia y valoración de la cartera de inversiones financieras del Fondo son los siguientes:

- Hemos obtenido de la Entidad Depositaria la confirmación de las inversiones y participaciones de la cartera de inversiones financieras del Fondo.
- Hemos obtenido y utilizado, para la valoración de los instrumentos financieros en mercados organizados, los precios de fuentes externas o datos observables de mercado y los hemos comparado con los valores contabilizados por el Fondo.
- Hemos evaluado si la información de las cuentas anuales en relación con la cartera de inversiones financieras es adecuada de conformidad con el marco normativo de información financiera que resulta de aplicación.

Otra información: Informe de gestión

La otra información comprende exclusivamente el informe de gestión del ejercicio 2024 cuya formulación es responsabilidad de los administradores de la Sociedad Gestora del Fondo y no forma parte integrante de las cuentas anuales.

Nuestra opinión de auditoría sobre las cuentas anuales no cubre el informe de gestión. Nuestra responsabilidad sobre el informe de gestión, de conformidad con lo exigido por la normativa reguladora de la actividad de auditoría de cuentas, consiste en evaluar e informar sobre la concordancia del informe de gestión con las cuentas anuales, a partir del conocimiento del Fondo obtenido en la realización de la auditoría de las citadas cuentas así como evaluar e informar de si el contenido y presentación del informe de gestión son conformes a la normativa que resulta de aplicación. Si, basándonos en el trabajo que hemos realizado, concluimos que existen incorrecciones materiales, estamos obligados a informar de ello.

Sobre la base del trabajo realizado, según lo descrito en el párrafo anterior, la información que contiene el informe de gestión concuerda con la de las cuentas anuales del ejercicio 2024 y su contenido y presentación son conformes a la normativa que resulta de aplicación.

Responsabilidad de los administradores en relación con las cuentas anuales

Los administradores de la Sociedad Gestora son responsables de formular las cuentas anuales adjuntas, de forma que expresen la imagen fiel del patrimonio, de la situación financiera y de los resultados del Fondo, de conformidad con el marco normativo de información financiera aplicable al Fondo en España, y del control interno que consideren necesario para permitir la preparación de cuentas anuales libres de incorrección material, debida a fraude o error.

En la preparación de las cuentas anuales, los administradores de la Sociedad Gestora son responsables de la valoración de la capacidad del Fondo para continuar como empresa en funcionamiento, revelando, según corresponda, las cuestiones relacionadas con la empresa en funcionamiento y utilizando el principio contable de empresa en funcionamiento excepto si los administradores de la Sociedad Gestora tienen intención de liquidar el Fondo o de cesar sus operaciones, o bien no exista otra alternativa realista.

Responsabilidades del auditor en relación con la auditoría de las cuentas anuales

Nuestros objetivos son obtener una seguridad razonable de que las cuentas anuales en su conjunto están libres de incorrección material, debida a fraude o error, y emitir un informe de auditoría que contiene nuestra opinión. Seguridad razonable es un alto grado de seguridad pero no garantiza que una auditoría realizada de conformidad con la normativa reguladora de la actividad de auditoría de cuentas vigente en España siempre detecte una incorrección material cuando existe. Las incorrecciones pueden deberse a fraude o error y se consideran materiales si, individualmente o de forma agregada, puede preverse razonablemente que influyan en las decisiones económicas que los usuarios toman basándose en las cuentas anuales.

Como parte de una auditoría de conformidad con la normativa reguladora de la actividad de auditoría de cuentas vigente en España, aplicamos nuestro juicio profesional y mantenemos una actitud de escepticismo profesional durante toda la auditoría. También:

- Identificamos y valoramos los riesgos de incorrección material en las cuentas anuales, debida a fraude o error, diseñamos y aplicamos procedimientos de auditoría para responder a dichos riesgos y obtenemos evidencia de auditoría suficiente y adecuada para proporcionar una base para nuestra opinión. El riesgo de no detectar una incorrección material debida a fraude es más elevado que en el caso de una incorrección material debida a error, ya que el fraude puede implicar colusión, falsificación, omisiones deliberadas, manifestaciones intencionadamente erróneas, o la elusión del control interno.
- Obtenemos conocimiento del control interno relevante para la auditoría con el fin de diseñar procedimientos de auditoría que sean adecuados en función de las circunstancias, y no con la finalidad de expresar una opinión sobre la eficacia del control interno de la Sociedad Gestora en relación al Fondo.
- Evaluamos si las políticas contables aplicadas son adecuadas y la razonabilidad de las estimaciones contables y la correspondiente información revelada por los administradores de la Sociedad Gestora en relación al Fondo.
- Concluimos sobre si es adecuada la utilización, por los administradores de la Sociedad Gestora, del principio contable de empresa en funcionamiento y, basándonos en la evidencia de auditoría obtenida, concluimos sobre si existe o no una incertidumbre material relacionada con hechos o con condiciones que pueden generar dudas significativas sobre la capacidad del Fondo para continuar como empresa en funcionamiento. Si concluimos que existe una incertidumbre material, se requiere que llamemos la atención en nuestro informe de auditoría sobre la correspondiente información revelada en las cuentas anuales o, si dichas revelaciones no son adecuadas, que expresemos una opinión modificada. Nuestras conclusiones se basan en la evidencia de auditoría obtenida hasta la fecha de nuestro informe de auditoría. Sin embargo, los hechos o condiciones futuros pueden ser la causa de que el Fondo deje de ser una empresa en funcionamiento.
- Evaluamos la presentación global, la estructura y el contenido de las cuentas anuales, incluida la información revelada, y si las cuentas anuales representan las transacciones y hechos subyacentes de un modo que logran expresar la imagen fiel.



Nos comunicamos con los administradores de la Sociedad Gestora en relación con, entre otras cuestiones, el alcance y el momento de realización de la auditoría planificados y los hallazgos significativos de la auditoría, así como cualquier deficiencia significativa del control interno que identificamos en el transcurso de la auditoría.

Entre los riesgos significativos que han sido objeto de comunicación a los administradores de la Sociedad Gestora de Bestinver Latam, Fondo de Inversión, determinamos los que han sido de la mayor significatividad en la auditoría de las cuentas anuales del periodo actual y que son, en consecuencia, los riesgos considerados más significativos.

Describimos esos riesgos en nuestro informe de auditoría salvo que las disposiciones legales o reglamentarias prohíban revelar públicamente la cuestión.

KPMG Auditores, S.L.
Inscrito en el R.O.A.C. n.º S0702

Fernando Renedo Avilés
Inscrito en el R.O.A.C. n.º 22.478

24 de abril de 2025



KPMG AUDITORES, S.L.

2025 Núm. 01/25/12011

SELLO CORPORATIVO: 96,00 EUR

Informe de auditoría de cuentas sujeto
a la normativa de auditoría de cuentas
española o internacional

BESTINVER LATAM,
FONDO DE INVERSIÓN

Balances

31 de diciembre de 2024 y 2023

(Expresados en euros con dos decimales)

	2024	2023
Activo corriente		
Deudores (nota 5)	795,01	180.614,72
Cartera de inversiones financieras (nota 6)		
Cartera Interior		
Valores representativos de deuda	-	260.000,00
Cartera exterior		
Instrumentos de patrimonio	-	14.713.378,17
Instituciones de Inversión Colectiva	7.344.587,31	-
Intereses de la cartera de inversión	-	79,51
Total cartera de inversiones financieras	7.344.587,31	14.973.457,68
Periodificaciones	56,06	56,06
Tesorería (nota 7)	392.908,32	218.046,78
Total activo corriente	7.738.346,70	15.372.175,24
Total activo	7.738.346,70	15.372.175,24
Patrimonio atribuido a partícipes (nota 8)		
Fondos reembolsables atribuidos a partícipes		
Partícipes	10.444.531,66	12.130.871,17
Resultado del ejercicio	(2.745.135,89)	3.072.021,32
	7.699.395,77	15.202.892,49
Pasivo corriente		
Acreedores (nota 9)	38.950,93	169.043,49
Derivados (nota 10)	-	239,26
Total pasivo corriente	38.950,93	169.282,75
Total patrimonio y pasivo	7.738.346,70	15.372.175,24
Cuentas de compromiso (nota 11)		
Compromisos por operaciones cortas de derivados	-	116.096,41
Otras cuentas de orden		
Pérdidas fiscales a compensar (nota 12)	6.383.828,73	8.542.476,63
Total cuentas de orden	6.383.828,73	8.658.573,04

La memoria adjunta forma parte integrante de las cuentas anuales de 2024.

BESTINVER LATAM,
FONDO DE INVERSIÓN

Cuentas de Pérdidas y Ganancias para los ejercicios anuales
terminados en 31 de diciembre de 2024 y 2023

(Expresadas en euros con dos decimales)

	2024	2023
Otros gastos de explotación		
Comisión de gestión (nota 9)	(60.263,86)	(261.092,62)
Comisión depositario (nota 9)	(6.476,95)	(14.914,22)
Otros	(9.755,53)	(20.544,67)
	<u>(76.496,34)</u>	<u>(296.551,51)</u>
Resultado de explotación		
Ingresos financieros	5.569,38	248.876,56
Gastos financieros	(18.518,74)	(3.268,33)
Variación del valor razonable en instrumentos financieros		
Por operaciones de la cartera exterior	(1.986.210,91)	2.402.835,95
Diferencias de cambio	23.911,69	(22.817,34)
Deterioro y resultado por enajenaciones de instrumentos financieros		
Resultados por operaciones de la cartera exterior	(709.830,44)	751.980,12
Otros	16.439,47	217,22
	<u>(693.390,97)</u>	<u>752.197,34</u>
Resultado financiero	<u>(2.668.639,55)</u>	<u>3.377.824,18</u>
Resultado antes de impuestos	(2.745.135,89)	3.081.272,67
Impuesto sobre beneficios (nota 12)	<u>-</u>	<u>(9.251,35)</u>
Resultado del ejercicio	<u><u>(2.745.135,89)</u></u>	<u><u>3.072.021,32</u></u>

La memoria adjunta forma parte integrante de las cuentas anuales de 2024.

BESTINVER LATAM,
FONDO DE INVERSIÓN

Estado de Cambios en el Patrimonio Neto correspondiente al ejercicio anual terminado en 31 de diciembre de 2024

(Expresado en euros con dos decimales)

A) Estado de Ingresos y Gastos Reconocidos al 31 de diciembre de 2024

	2024
Resultado de la cuenta de pérdidas y ganancias	(2.745.135,89)
Total de ingresos y gastos reconocidos	(2.745.135,89)

B) Estado Total de Cambios en el Patrimonio Neto correspondiente al ejercicio anual terminado en 31 de diciembre de 2024

	Partícipes	Resultado del ejercicio	Total
Saldo al 31 de diciembre de 2023	12.130.871,17	3.072.021,32	15.202.892,49
Total ingresos y gastos reconocidos	-	(2.745.135,89)	(2.745.135,89)
Operaciones con partícipes			
Suscripciones	1.054.259,03	-	1.054.259,03
Reembolsos	(5.812.619,86)	-	(5.812.619,86)
Distribución del beneficio del ejercicio	3.072.021,32	(3.072.021,32)	-
Saldo al 31 de diciembre de 2024	10.444.531,66	(2.745.135,89)	7.699.395,77

BESTINVER LATAM,
FONDO DE INVERSIÓN

Estado de Cambios en el Patrimonio Neto correspondiente al ejercicio anual terminado en 31 de diciembre de 2023

(Expresado en euros con dos decimales)

A) Estado de Ingresos y Gastos Reconocidos al 31 de diciembre de 2023

	<u>2023</u>
Resultado de la cuenta de pérdidas y ganancias	<u>3.072.021,32</u>
Total de ingresos y gastos reconocidos	<u><u>3.072.021,32</u></u>

B) Estado Total de Cambios en el Patrimonio Neto correspondiente al ejercicio anual terminado en 31 de diciembre de 2023

	<u>Participes</u>	<u>Resultado del ejercicio</u>	<u>Total</u>
Saldo al 31 de diciembre de 2022	16.981.265,53	(2.078.811,69)	14.902.453,84
Total ingresos y gastos reconocidos	-	3.072.021,32	3.072.021,32
Operaciones con participes			
Suscripciones	2.722.603,53	-	2.722.603,53
Reembolsos	(5.494.186,20)	-	(5.494.186,20)
Aplicación de la pérdida del ejercicio	<u>(2.078.811,69)</u>	<u>2.078.811,69</u>	<u>-</u>
Saldo al 31 de diciembre de 2023	<u><u>12.130.871,17</u></u>	<u><u>3.072.021,32</u></u>	<u><u>15.202.892,49</u></u>

BESTINVER LATAM,
FONDO DE INVERSIÓN

Memoria de las Cuentas Anuales

31 de diciembre de 2024

(1) Naturaleza y Actividades Principales

Bestinver Latam, Fondo de Inversión (en adelante, el Fondo) se constituyó en España el 18 de enero de 2019, por un período de tiempo indefinido.

El Fondo se regula por lo dispuesto en la Ley 35/2003, de 4 de noviembre que entró en vigor con fecha 5 de febrero de 2004, modificada parcialmente por la Ley 22/2014, de 12 de noviembre y por la Ley 31/2011, de 4 de octubre, así como por el Real Decreto 1082/2012, de 13 de julio, modificado parcialmente por el Real Decreto 83/2015, de 13 de febrero, y por el Real Decreto 877/2015, de 2 de octubre, por el Real Decreto 1180/2023, de 27 de diciembre y por el Real Decreto 813/2023, de 8 de noviembre, por el que se aprueba el reglamento de desarrollo de la Ley que regula las instituciones de inversión colectiva, así como por la Ley 44/2002, de 22 de noviembre, la Ley 26/2003, de 17 de julio, por el Real Decreto Legislativo 1/2010, de 2 de julio, por el que se aprueba el Texto Refundido de la Ley de Sociedades de Capital, la Ley 3/2009 de 3 de abril sobre modificaciones estructurales de las Sociedades Mercantiles y las circulares de la Comisión Nacional del Mercado de Valores, los cuáles, junto con otra normativa adicional, regulan las instituciones de inversión colectiva. Esta normativa regula, entre otros, los siguientes aspectos:

- Mantenimiento de un patrimonio mínimo de 3.000.000 euros.
- Las inversiones en instrumentos financieros derivados están reguladas por la Orden EHA/888/2008, de 27 de marzo, por la Circular 6/2010, de 21 de diciembre y modificaciones posteriores y por el Real Decreto 1082/2012, de 13 de julio donde se establecen y desarrollan determinados límites para la utilización de estos instrumentos. La Comisión Nacional del Mercado de Valores (CNMV) está facultada para modificar los límites establecidos en la mencionada Orden, siempre que concurren circunstancias de mercado que lo aconsejen.
- Establecimiento de unos porcentajes máximos de concentración de inversiones y de endeudamiento.
- Obligación de que la cartera de valores esté bajo la custodia de la entidad depositaria.
- Obligación de remitir, en el último día natural del mes siguiente al de referencia, los estados financieros relativos a la evolución de sus actividades en el mes anterior, a la Comisión Nacional del Mercado de Valores.

El Fondo fue inscrito con el número 5.330 en el Registro Administrativo correspondiente de la Comisión Nacional del Mercado de Valores en la categoría de armonizados conforme a la definición establecida en el artículo 13 del Real Decreto 1082/2012.

Su objeto social exclusivo es la captación de fondos, bienes o derechos del público para gestionarlos e invertirlos en bienes, derechos, valores y otros instrumentos financieros, siempre que el rendimiento del inversor se establezca en función de los resultados colectivos.

BESTINVER LATAM,
FONDO DE INVERSIÓN

Memoria de las Cuentas Anuales

La gestión y administración del Fondo está encomendada a Bestinver Gestión, S.A.U., Sociedad Gestora de Instituciones de Inversión Colectiva (en adelante, Sociedad Gestora). Los valores se encuentran depositados en Caceis Bank Spain, S.A. (en adelante, Entidad Depositaria), siendo dicha entidad la depositaria del Fondo.

(2) Bases de Presentación

(a) Imagen fiel

En cumplimiento de la legislación vigente, los Administradores de Bestinver Gestión, S.A.U., Sociedad Gestora de Instituciones de Inversión Colectiva han formulado estas cuentas anuales con el objeto de mostrar la imagen fiel del patrimonio, de la situación financiera, de los resultados de sus operaciones y de los cambios en el patrimonio neto del Fondo al 31 de diciembre de 2024.

Como requiere la normativa contable, los Administradores de la Sociedad Gestora presentan, a efectos comparativos, con cada una de las partidas del balance, de la cuenta de pérdidas y ganancias, del estado de cambios en el patrimonio neto y de la memoria del Fondo, además de las cifras del ejercicio 2024, las correspondientes al ejercicio anterior, que fueron aprobadas en el Consejo de Administración de la Sociedad Gestora el 22 de abril de 2024.

Las citadas cuentas anuales han sido preparadas a partir de los registros auxiliares de contabilidad del Fondo de acuerdo con las normas de clasificación y presentación establecidas en la Circular 3/2008, de 11 de septiembre, y otras circulares de la Comisión Nacional del Mercado de Valores.

(b) Moneda funcional y moneda de presentación

Las cuentas anuales se presentan en euros con dos decimales, que es la moneda funcional y de presentación del Fondo.

(c) Juicios y estimaciones utilizados

Durante el ejercicio 2024 no se han producido cambios en los juicios y estimaciones contables utilizados por el Fondo.

(3) Aplicación/ Distribución de Resultados

La propuesta de aplicación de las pérdidas del Fondo del ejercicio finalizado el 31 de diciembre de 2024, formulada por los Administradores de la Sociedad Gestora y pendiente de aprobación por la Consejo de Administración, es traspasar los resultados del ejercicio a Partícipes.

La distribución de los beneficios del Fondo del ejercicio 2023, aprobada por el Consejo de Administración de la Sociedad Gestora el 22 de abril de 2024 fue traspasar los resultados del ejercicio a Partícipes.

BESTINVER LATAM,
FONDO DE INVERSIÓN

Memoria de las Cuentas Anuales

(4) Principios Contables y Normas de Valoración Aplicados

Estas cuentas anuales han sido preparadas de acuerdo con los principios contables y normas de valoración contenidas en la Circular 3/2008, de 11 de septiembre, y en otras circulares de la Comisión Nacional del Mercado de Valores.

Los principales principios contables aplicados en la elaboración de las cuentas anuales son los siguientes:

(a) Reconocimiento de ingresos y gastos

Los ingresos y gastos se reconocen en la cuenta de pérdidas y ganancias atendiendo a la fecha de devengo.

En aplicación de este criterio y a efectos del cálculo del valor liquidativo, las periodificaciones de ingresos y gastos se realizan diariamente como sigue:

- Los intereses de los activos y pasivos financieros se periodifican de acuerdo con el tipo de interés efectivo.
- Se exceptúan del principio anterior, los intereses correspondientes a inversiones dudosas, morosas o en litigio, que se llevan a la cuenta de pérdidas y ganancias en el momento efectivo del cobro.
- Los ingresos de dividendos se reconocen en la cuenta de pérdidas y ganancias en la fecha que nazca el derecho a percibirlos.
- El resto de ingresos o gastos referidos a un período, se periodifican linealmente a lo largo del mismo.

(b) Reconocimiento, valoración y clasificación de instrumentos financieros

Los activos y pasivos financieros son reconocidos cuando el Fondo se convierte en una parte obligada del contrato o negocio jurídico de conformidad con las disposiciones del mismo.

Las inversiones en moneda extranjera se convierten al tipo de cambio de contado de la fecha de transacción.

Con carácter general, las instituciones de inversión colectiva dan de baja un activo financiero, o parte del mismo, cuando expira o se haya cedido los derechos contractuales sobre los flujos de efectivo del activo financiero, siendo necesario que se hayan transferido de manera sustancial los riesgos y beneficios inherentes a su propiedad. Asimismo, se da de baja un pasivo financiero cuando la obligación se haya extinguido.

BESTINVER LATAM,
FONDO DE INVERSIÓN

Memoria de las Cuentas Anuales

Se presentan y valoran, atendiendo a su clasificación, según los siguientes criterios:

- Partidas a cobrar

- Los activos financieros incluidos en esta categoría se valoran inicialmente por su valor razonable, que, salvo evidencia en contrario, será el precio de la transacción, que equivaldrá al valor razonable de la contraprestación entregada más los costes de transacción que les sean directamente atribuibles.
- La valoración posterior de los activos financieros considerados como partidas a cobrar se efectúa a su coste amortizado. Los intereses devengados se contabilizan en la cuenta de pérdidas y ganancias, aplicando el método del tipo de interés efectivo. No obstante, aquellas partidas cuyo importe se espere recibir en un plazo de tiempo inferior a un año, se pueden valorar a su valor nominal siempre y cuando el efecto de no actualizar los flujos de efectivo no sea significativo.
- Las pérdidas por deterioro del valor de las partidas a cobrar se calculan teniendo en cuenta los flujos de efectivo futuros estimados, descontados al tipo de interés efectivo calculado en el momento del reconocimiento. Las correcciones valorativas por deterioro así como su reversión se reconocen como un gasto o un ingreso en la cuenta de pérdidas y ganancias.

- Activos financieros a valor razonable con cambios en pérdidas y ganancias

- Los activos financieros integrantes de la cartera de las instituciones de inversión colectiva se valoran inicialmente por su valor razonable. Este valor razonable será, salvo evidencia en contrario, el precio de la transacción, que equivale al valor razonable de la contraprestación entregada, incluyendo los costes de transacción explícitos directamente atribuibles a la operación. De esta valoración inicial se excluirán los intereses por aplazamiento de pago, que se entenderá que se devengan aun cuando no figuren expresamente en el contrato y en cuyo caso, se considerará como tipo de interés el de mercado.
- En la valoración inicial de los activos, los intereses explícitos devengados desde la última liquidación y no vencidos o “cupón corrido”, se registran en la cuenta de cartera de inversiones financieras “Intereses de la cartera de inversión” del activo del balance, cancelándose en el momento del vencimiento de dicho cupón.
- El importe de los derechos preferentes de suscripción y similares que, en su caso, se hubiesen adquirido, forman parte de la valoración inicial y son deducidos del valor de dichos activos en caso de venta.
- La valoración posterior de estos activos se realiza por su valor razonable, sin deducir los costes de transacción en que se pudiera incurrir en su enajenación. Los cambios que se produzcan en el valor razonable se imputan en la cuenta de pérdidas y ganancias.
- Para la determinación del valor razonable de los activos financieros se atenderá a las siguientes reglas:

BESTINVER LATAM,
FONDO DE INVERSIÓN

Memoria de las Cuentas Anuales

- (1) Instrumentos de patrimonio cotizados: su valor razonable será su valor de mercado considerando como tal el que resulte de aplicar el cambio oficial de cierre del día de referencia, si existe, o inmediato hábil anterior, o el cambio medio ponderado si no existiera precio oficial de cierre. La valoración de los activos integrantes de la cartera se realiza en el mercado más representativo por volúmenes de negociación. Si la cotización estuviera suspendida se toma el último cambio fijado u otro precio si constara de modo fehaciente.
- (2) Valores representativos de deuda cotizados: su valor razonable serán los precios de cotización en un mercado, siempre y cuando éste sea activo y los precios se obtengan de forma consistente. Cuando no estén disponibles precios de cotización, el valor razonable se corresponde con el precio de la transacción más reciente siempre que no haya habido un cambio significativo en las circunstancias económicas desde el momento de la transacción. En ese caso, el valor razonable reflejará ese cambio en las condiciones utilizando como referencia precios o tipos de interés y primas de riesgo actuales de instrumentos similares. En caso de que el precio de la última transacción represente una transacción forzada o liquidación involuntaria, el precio será ajustado.

En caso de que no exista mercado activo para el instrumento de deuda, se aplican técnicas de valoración, como precios suministrados por intermediarios, emisores o difusores de información; utilización de transacciones recientes de mercado realizadas en condiciones de independencia mutua entre partes interesadas y debidamente informadas si están disponibles; valor razonable en el momento actual de otro instrumento que sea sustancialmente el mismo; y modelos de descuento de flujos y valoración de opciones en su caso.

- (3) Valores no admitidos aún a cotización: su valor razonable se estima mediante los cambios que resulten de cotizaciones de valores similares de la misma entidad procedentes de emisiones anteriores, teniendo en cuenta las diferencias que puedan existir en sus derechos económicos.
- (4) Valores no cotizados: su valor razonable se calcula de acuerdo a los criterios de valoración incluidos en el artículo 49 del Real Decreto 1082/2012, de 13 de julio.
- (5) Depósitos en entidades de crédito de acuerdo a la letra e) del artículo 48.1 del Reglamento de IIC y adquisición temporal de activos: su valor razonable se calcula de acuerdo al precio que iguale la tasa interna de rentabilidad de la inversión a los tipos de mercado vigentes en cada momento, sin perjuicio de otras consideraciones, como por ejemplo las condiciones de cancelación anticipada o de riesgo de crédito de la entidad.

BESTINVER LATAM,
FONDO DE INVERSIÓN

Memoria de las Cuentas Anuales

- (6) Acciones o participaciones de otras instituciones de inversión colectiva: siempre que se calcule un valor liquidativo para el día de referencia, se valoran a ese valor liquidativo. En caso de que para el día de referencia no se calcule un valor liquidativo, bien por tratarse de un día inhábil respecto a la publicación del valor liquidativo de esa IIC, bien por ser distinta la periodicidad de cálculo del valor liquidativo, se utilizará el último valor liquidativo disponible. No obstante, lo anterior, en el caso de que las IIC se encuentren admitidas a negociación en un mercado o sistema multilateral de negociación, se valoran a su valor de cotización del día de referencia, siempre y cuando éste sea representativo.

Para el caso particular de inversiones en IIC de inversión libre, IIC de inversión libre e IIC extranjeras similares de acuerdo con los artículos 73 y 74 del Real Decreto 1082/2012, se puede utilizar valores liquidativos estimados, bien se trate de valores preliminares del valor liquidativo definitivo, bien sean valores intermedios entre los valores liquidativos definitivos o no susceptibles de recálculo o confirmación.

- (7) Instrumentos financieros derivados: su valor razonable es el valor de mercado, considerando como tal el que resulta de aplicar el cambio oficial de cierre del día de referencia. En caso de que no exista un mercado suficientemente líquido, o se trate de instrumentos derivados no negociados en mercados regulados o sistemas multilaterales de negociación, se valoran mediante la aplicación de métodos o modelos de valoración adecuados y reconocidos que deberán cumplir con los requisitos y condiciones específicas establecidas en la normativa de instituciones de inversión colectiva relativa a sus operaciones con instrumentos derivados.

- Pasivos financieros a valor razonable con cambios en pérdidas y ganancias

La valoración inicial y posterior de los pasivos incluidos en esta categoría se realiza de acuerdo a los criterios señalados para los activos a valor razonable con cambios en la cuenta de pérdidas y ganancias.

- Débitos y partidas a pagar

Los pasivos financieros en esta categoría, se valoran inicialmente por su valor razonable que, salvo evidencia en contrario, es el precio de la transacción, que equivale al valor razonable de la contraprestación recibida ajustado por los costes de transacción que les sean directamente atribuibles. La valoración posterior se realiza a su coste amortizado. Los intereses devengados se contabilizan en la cuenta de pérdidas y ganancias aplicando el método del tipo de interés efectivo. No obstante, aquellas partidas cuyo importe se espere pagar en un plazo de tiempo inferior a un año, se pueden valorar a su valor nominal siempre y cuando el efecto de no actualizar los flujos de efectivo no sea significativo.

Las inversiones en moneda extranjera se valoran al tipo de cambio al contado de la fecha de valoración, o en su defecto, del último día hábil anterior a esa fecha.

BESTINVER LATAM,
FONDO DE INVERSIÓN

Memoria de las Cuentas Anuales

A pesar de que la cartera de inversiones financieras está íntegramente contabilizada en el activo corriente, pueden existir inversiones que se mantengan por un periodo superior a un año.

(c) Compra-venta de valores al contado

Las operaciones de compra-venta al contado se contabilizan el día de su ejecución, que se entiende, en general, el día de contratación para los instrumentos derivados y los instrumentos de patrimonio, y como el día de la liquidación para los valores de deuda y para las operaciones en el mercado de divisa. En estos últimos casos, el periodo de tiempo comprendido entre la contratación y la liquidación se trata de acuerdo con lo dispuesto en apartado d) posterior.

No obstante, en el caso de compraventa de instituciones de inversión colectiva, se entiende como día de ejecución el de confirmación de la operación, aunque se desconozca el número de participaciones o acciones a asignar. La operación no se valora hasta que no se adjudiquen éstas. Los importes entregados antes de la fecha de ejecución se contabilizan en la cuenta “Solicitudes de suscripción pendientes de asignar participaciones” del epígrafe “Deudores” del balance. Las compras se adeudan en la correspondiente cuenta del activo por el valor razonable de acuerdo a lo definido en el apartado b) anterior. El resultado de las operaciones de venta se reconoce en la cuenta de pérdidas y ganancias en la fecha de ejecución de las órdenes.

(d) Adquisición y cesión temporal de activos

La adquisición temporal de activos o adquisición con pacto de retrocesión, se contabiliza por el importe efectivo desembolsado en las cuentas del activo del balance, cualesquiera que sean los instrumentos subyacentes. La diferencia entre este importe y el precio de retrocesión se periodifica de acuerdo con el tipo de interés efectivo.

Las diferencias de valor razonable que surjan en la adquisición temporal de activos de acuerdo con lo dispuesto en el apartado (b) punto (5) anterior se imputan a la cuenta de pérdidas y ganancias, en el epígrafe «Variación del valor razonable en instrumentos financieros». En caso de cesión en firme del activo adquirido temporalmente, se estará a lo dispuesto en el apartado (b) anterior sobre registro y valoración de pasivos financieros.

(e) Moneda extranjera

Los saldos activos y pasivos en moneda extranjera se valoran al tipo de cambio de contado de la fecha de valoración, o en su defecto, del último día hábil anterior a esa fecha. Las diferencias que se producen se registran de la siguiente forma:

- Si proceden de la cartera de instrumentos financieros se tratan conjuntamente con las pérdidas y ganancias derivadas de la valoración (véase nota 4 (b)).
- Si proceden de débitos, créditos o tesorería, estas diferencias positivas o negativas se abonan o cargan, respectivamente, a la cuenta de pérdidas, en el epígrafe “Diferencias de cambio”.

BESTINVER LATAM,
FONDO DE INVERSIÓN

Memoria de las Cuentas Anuales

(f) Valor teórico de las participaciones

El valor liquidativo de la participación en el Fondo se calcula diariamente, y es el resultado de dividir el patrimonio, determinado según las normas establecidas en la Circular 6/2008, de 26 de noviembre y otras circulares de la Comisión Nacional del Mercado de Valores, entre el número de participaciones en circulación a la fecha de cálculo.

(g) Impuesto sobre Sociedades

El gasto por el Impuesto sobre Sociedades de cada ejercicio se calcula sobre el beneficio económico, corregido por las diferencias de naturaleza permanente con los criterios fiscales y tomando en cuenta las bonificaciones y deducciones aplicables. El efecto impositivo de las diferencias temporales se incluye, en su caso, en las correspondientes partidas de impuestos anticipados o diferidos del balance.

Asimismo, y a efectos de calcular el valor liquidativo de cada participación se realiza diariamente la provisión para el Impuesto sobre Sociedades.

(h) Operaciones vinculadas

El Fondo realiza operaciones vinculadas de las previstas en el artículo 67 de la Ley 35/2003 y los artículos 144 y 145 del Real Decreto 1082/2012. Para ello, la Sociedad Gestora dispone de una política por escrito en materia de conflictos de interés que vela por la independencia en la ejecución de las distintas funciones dentro de la Sociedad Gestora, así como la existencia de un registro regularmente actualizado de aquellas operaciones y actividades desempeñadas por la Sociedad Gestora o en su nombre en las que haya surgido o pueda surgir un conflicto de interés. Adicionalmente, la Sociedad Gestora dispone de un procedimiento interno formal para cerciorarse de que las operaciones vinculadas se realizan en interés exclusivo del Fondo y a precios o en condiciones iguales o mejores que los de mercado. Según lo establecido en la normativa vigente, los informes periódicos registrados en la Comisión Nacional del Mercado de Valores incluyen, en su caso, información sobre las operaciones vinculadas realizadas, fundamentalmente, comisiones por liquidación e intermediación, comisiones retrocedidas con origen en las instituciones de inversión colectiva gestionadas por entidades pertenecientes al grupo de la Sociedad Gestora del Fondo, el importe de los depósitos y adquisiciones temporales de activos mantenidos con el depositario y el importe efectivo por compras y ventas realizado en activos emitidos, colocados o asegurados por el Grupo de la Sociedad Gestora.

BESTINVER LATAM,
FONDO DE INVERSIÓN

Memoria de las Cuentas Anuales

(5) Deudores

Un detalle de este capítulo al 31 de diciembre de 2024 y 2023 es como sigue:

	Euros	
	2024	2023
Hacienda Pública, deudora		
Por retenciones y pagos a cuenta (nota 10)	795,01	45.375,28
Otros deudores		
Saldos pendientes de liquidar por venta de valores	-	116.357,66
Otros	-	18.881,78
	<u>795,01</u>	<u>180.614,72</u>
En euros	795,01	161.732,97
En moneda extranjera	-	18.881,78
	<u>795,01</u>	<u>180.614,75</u>

Durante el ejercicio 2024 y 2023, el Fondo no ha generado derecho a la retrocesión de comisiones por inversiones en IICs.

En el epígrafe “Otros deudores” se recogen, principalmente, los saldos por dividendos pendientes de cobro al 31 de diciembre de 2023 que se liquidaron en el inicio del ejercicio 2024.

El vencimiento de los saldos deudores al 31 de diciembre de 2024 y 2023 es inferior al año.

(6) Cartera de Inversiones Financieras

Un detalle de la cartera de inversiones al 31 de diciembre de 2024 y 2023 se incluye en el Anexo adjunto, el cual forma parte integrante de esta nota.

Durante el ejercicio 2024 y 2023, el valor razonable de los activos financieros se determina tomando como referencia los precios de cotización de mercado o técnicas de valoración fundamentadas en datos observables de mercado.

(a) Vencimiento de los activos financieros

Al 31 de diciembre de 2023

	Euros
	2024
Valores representativos de deuda	<u>260.000,00</u>

BESTINVER LATAM,
FONDO DE INVERSIÓN

Memoria de las Cuentas Anuales

(b) Importes denominados en moneda extranjera

El detalle de los activos financieros denominados en moneda extranjera al 31 de diciembre de 2024 y 2023 es como sigue:

	Euros	
	2024	2023
Dólar estadounidense	-	5.666.042,07
Real brasileño	-	6.763.637,26
Peso mexicano	-	1.413.895,35
Peso chileno	-	869.803,48
	-	14.713.378,16

Al 31 de diciembre de 2024, el Fondo mantiene posiciones de valores con Partes Vinculadas por importe de 7.344.587,31 euros.

El Fondo no mantiene posiciones de valores con la Entidad Depositaria al 31 de diciembre de 2024 (el Fondo mantenía posiciones de valores con la Entidad Depositaria al 31 de diciembre de 2023 por importe de 260.000,00 euros).

Durante el ejercicio 2024, el Fondo realizó compras y ventas de valores a la Entidad Depositaria por importe de 9.580.528,00 y 9.840.528,00 euros, respectivamente (71.765.000,00 y 71.505.000,00 euros, respectivamente, durante el ejercicio 2023).

Durante el ejercicio 2024 y 2023, el Fondo no ha adquirido valores o instrumentos emitidos o avalados por alguna de las personas definidas como partes vinculadas según el artículo 67 de la Ley 35/2003 de 4 de noviembre, de Instituciones de Inversión Colectiva, o en cuya emisión alguna de dichas personas actúe como colocador, asegurador, director o asesor.

Durante el ejercicio 2024 y 2023, el Fondo no ha realizado con Partes Vinculadas operaciones ajenas al tráfico ordinario o en condiciones distintas a las de mercado.

(7) Tesorería

El detalle de este capítulo del balance al 31 de diciembre de 2024 y 2023 es como sigue:

	Euros	
	2024	2023
Cuentas en depositario	392.908,32	218.046,78
En euros	392.905,47	114.552,41
En moneda extranjera	2,85	103.494,37
	392.908,32	218.046,78

BESTINVER LATAM,
FONDO DE INVERSIÓN

Memoria de las Cuentas Anuales

Al 31 de diciembre de 2024 y 2023, todos los importes de este epígrafe se encuentran disponibles para ser utilizados.

Durante el ejercicio 2024 se han devengado ingresos y gastos financieros con la Entidad Depositaria por importe de 4.904,04 y 112,74 euros, respectivamente (5.091,43 y 219,63 euros, respectivamente durante el ejercicio 2023, registrados en cuentas de ingresos y gastos financieros).

El vencimiento de este epígrafe al 31 de diciembre de 2024 y 2023 es inferior al año.

(8) Fondos Propios

La composición y el movimiento del patrimonio neto para el ejercicio 2024 y 2023 se presentan en el estado de cambios en el patrimonio neto.

Un detalle del movimiento de partícipes durante el ejercicio 2024 y 2023 es como sigue:

	Número de participaciones	Euros
Al 1 de enero de 2023	1.311.287,91	16.981.265,53
Traspaso del resultado del ejercicio	-	(2.078.811,69)
Suscripciones	233.472,63	2.722.603,53
Reembolsos	(456.757,13)	(5.494.186,20)
Saldo al 31 de diciembre de 2023	1.088.003,41	12.130.871,17
Traspaso del resultado del ejercicio	-	3.072.021,32
Suscripciones	83.537,76	1.054.259,03
Reembolsos	(460.074,48)	(5.812.619,86)
Saldo al 31 de diciembre de 2024	711.466,69	10.444.531,66

Todas las participaciones están representadas por certificaciones sin valor nominal y confieren a sus titulares un derecho de propiedad sobre el Fondo.

El número de participaciones no es limitado y su suscripción o reembolso dependerán de la demanda o de la oferta que de las mismas se haga. El precio de suscripción o reembolso se fija, diariamente, en función del valor liquidativo de la participación obtenido a partir del patrimonio neto del Fondo de acuerdo con lo establecido en la Circular 6/2008 de 26 de noviembre y otras circulares de la Comisión Nacional del Mercado de Valores.

BESTINVER LATAM,
FONDO DE INVERSIÓN

Memoria de las Cuentas Anuales

Al 31 de diciembre de 2024 y 2023, el cálculo del valor liquidativo de la participación se calcula de la siguiente manera:

	2024	2023
Patrimonio del Fondo (Euros)	7.699.395,77	15.202.892,49
Número de participaciones	711.466,69	1.088.003,41
Valor liquidativo (Euros)	10,82	13,97
Número de partícipes	406	506

Al 31 de diciembre de 2024 y 2023 el Fondo no tiene partícipes con participaciones significativas.

(9) Acreedores

Un detalle de este epígrafe al 31 de diciembre de 2024 y 2023, es como sigue:

	Euros	
	2024	2023
Hacienda pública acreedora		
Por Impuesto sobre Sociedades (nota 10)	-	9.251,35
Otros acreedores		
Saldos pendientes de liquidar por compra de valores	-	86.503,70
Comisiones	10.327,24	66.978,67
Otros	28.623,69	6.309,77
	38.950,93	169.043,49
En euros	38.950,93	82.539,79
En moneda extranjera	-	86.503,70
	38.950,93	169.043,49

En el epígrafe “Otros” se recogen principalmente, los saldos por reembolsos de participaciones pendientes de liquidar al 31 de diciembre de 2024 y 2023 que se liquidaron en el inicio de 2025 y 2024.

BESTINVER LATAM,
FONDO DE INVERSIÓN

Memoria de las Cuentas Anuales

Todos los saldos de este epígrafe se encuentran denominados en euros al 31 de diciembre de 2024 y 2023.

Un detalle de las comisiones a pagar al 31 de diciembre de 2024 y 2023 y del importe devengado por éstas durante el ejercicio, es como sigue:

	Euros			
	2024		2023	
	Pendiente de pago	Total devengado	Pendiente de pago	Total devengado
Gestión	10.059,52	60.263,86	64.486,63	261.092,62
Custodia	267,72	6.476,95	2.492,04	14.914,22
	<u>10.327,24</u>	<u>66.740,81</u>	<u>66.978,67</u>	<u>276.006,84</u>

Como se señala en la nota 1, la gestión y administración del Fondo está encomendada a Bestinver Gestión, S.A., Sociedad Gestora de Instituciones de Inversión Colectiva. Durante el ejercicio 2024 y 2023, por este servicio el Fondo paga una comisión de gestión del 0,4% anual sobre el valor patrimonial del Fondo, calculada diariamente.

Igualmente, durante los ejercicios 2024 y 2023, el Fondo periodifica diariamente una comisión de depósito del 0,04% calculada diariamente, pagadera a Caceis Bank Spain, S.A.

El vencimiento de los saldos acreedores al 31 de diciembre de 2024 y 2023 es inferior al año.

(10) Derivados

Este epígrafe del balance recoge al 31 de diciembre de 2023, principalmente, las primas cobradas por operaciones con opciones y warrants vendidos, así como los saldos acreedores derivados de las variaciones en el valor razonables de los instrumentos financieros derivados.

El vencimiento y la divisa de los derivados se encuentran detallados en la nota 11.

(11) Cuentas de Compromiso

A 31 de diciembre de 2024 no existen operaciones en derivados.

El detalle al 31 de diciembre de 2023 de este epígrafe de las operaciones contratadas es como sigue:

						Euros		Subyacente
	Posición		Número de contratos	Último vencimiento	Nominal	Beneficio / (Pérdida)		
	neta	Mercado			Divisa	comprometido	acumulada	
Forward vendido	Corta	Organizado	USD	128.430	02/01/2024	116.096,41	239,31	USD/EUR

BESTINVER LATAM,
FONDO DE INVERSIÓN

Memoria de las Cuentas Anuales

(12) Situación Fiscal

El Fondo está acogido al régimen fiscal establecido en la Ley 27/2014, de 27 de noviembre, del Impuesto sobre Sociedades, modificada por el Real Decreto-Ley 3/2016, de 2 de diciembre por el que se adopta medidas en el ámbito tributario dirigidas a la consolidación de las finanzas públicas y otras medidas urgentes en materia social, encontrándose sujeto en dicho impuesto a un tipo de gravamen del 1%, siempre que el número de partícipes requerido sea como mínimo el previsto en el artículo 5 de la Ley 35/2003 y sucesivas modificaciones.

A continuación, se incluye una conciliación entre el resultado contable del ejercicio 2024 y 2023 y el resultado fiscal que el Fondo espera declarar tras la oportuna aprobación de cuentas anuales:

	Euros	
	2024	2023
Resultado contable del ejercicio, antes de impuestos	(2.745.135,89)	3.081.272,67
Retenciones en origen	-	2.510,05
Compensación de bases negativas de ejercicios anteriores	-	(2.158.647,90)
Base imponible fiscal y base contable del impuesto	(2.745.135,89)	925.134,82
Cuota al 1% y gasto por Impuesto sobre Sociedades (nota 9)	-	9.251,35
Retenciones y pagos a cuenta (nota 5)	(795,01)	(45.375,28)
Impuesto sobre Sociedades a recuperar	(795,01)	(36.123,93)

De acuerdo con la Ley 27/2014, de 27 de noviembre, del Impuesto sobre Sociedades, el Fondo puede compensar las bases imponibles negativas pendientes de compensación, con las rentas positivas de ejercicios siguientes con el límite del 70% de la base imponible. No obstante, en todo caso, se pueden compensar en el periodo impositivo bases imponibles negativas hasta el importe de 1 millón de euros.

De acuerdo con la legislación vigente, los impuestos no pueden considerarse definitivamente liquidados hasta que las declaraciones presentadas hayan sido inspeccionadas por las autoridades fiscales o haya transcurrido el plazo de prescripción de cuatro años. Al 31 de diciembre de 2024 el Fondo tiene abiertos a inspección por las autoridades fiscales todos los impuestos principales que le son de aplicación presentados desde el 1 de enero de 1 Los Administradores de la Sociedad Gestora no esperan que, en caso de inspección del Fondo, surjan pasivos adicionales de importancia.

BESTINVER LATAM,
FONDO DE INVERSIÓN

Memoria de las Cuentas Anuales

De acuerdo con la Ley del Impuesto sobre Sociedades, si en virtud de las normas aplicables para la determinación de la base imponible ésta resultase negativa, su importe podrá ser compensado en ejercicios inmediatos y sucesivos a aquél en que se originó la pérdida, distribuyendo la cuantía en la proporción que se estime conveniente. El Fondo no recoge la previsión del cálculo del impuesto sobre sociedades del ejercicio 2024 en cuentas de orden, procediendo a su registro en el momento de su presentación ante la Hacienda Pública.

(13) Política y Gestión de Riesgos

La política de inversión del Fondo, así como la descripción de los principales riesgos asociados, se detallan en el folleto registrado y a disposición del público en el registro correspondiente de la C.N.M.V. y en la página web de Bestinver. Los principales riesgos a los que el fondo está expuesto derivan de su política de inversión y son los siguientes:

Riesgo de mercado: representa el riesgo de incurrir en pérdidas debido a movimientos adversos en los precios de mercado de los activos financieros en los que opera el Fondo. Entre dichos riesgos los más significativos son las variaciones adversas de las cotizaciones de los activos que están en cartera, de los tipos de interés y de los tipos de cambio.

Riesgo de liquidez: se produciría en el caso de que el Fondo no pudiera atender las peticiones de reembolso de sus partícipes por encontrarse con dificultades en el momento de vender en mercado los activos en cartera.

Riesgo de crédito de emisor o de contraparte: se trata del riesgo de que puedan originarse pérdidas potenciales debidas a cambios en la capacidad o intención de una entidad (emisor o contraparte) de cumplir sus obligaciones financieras con el Fondo.

La sociedad gestora tiene establecidos los mecanismos necesarios para controlar la exposición a los riesgos de mercado, crédito y liquidez, así como mecanismos para controlar el riesgo operacional que es aquel que puede provocar pérdidas como resultado de errores humanos, procesos internos inadecuados o defectuosos, fallos en los sistemas o como consecuencia de acontecimientos externos.

La gestión del riesgo de mercado llevada a cabo por la sociedad gestora es realizada por el equipo gestor con carácter previo a la inversión y se basa en la selección de inversiones que cumplan con nuestra filosofía de inversión basada en la búsqueda de rentabilidades invirtiendo en compañías infravaloradas, basándonos en nuestro análisis fundamental, la gestión adecuada del riesgo y una visión a largo plazo compartida por inversores y gestores.

El control del riesgo de mercado se realiza por la función de gestión de riesgos de la sociedad gestora que cada día mide que la exposición a renta variable y a tipos de cambio cumpla con el perfil de riesgo establecido en la política de inversión. Asimismo, se mide el valor en riesgo (VaR) de la cartera, se realizan pruebas de back testing para verificar la bondad del sistema de medición y se calculan escenarios de tensión para ver el comportamiento de las carteras.

La gestión del riesgo de liquidez llevada a cabo por la sociedad gestora es realizada por el equipo gestor con carácter previo a la inversión y se basa en la construcción de una cartera que mantiene en liquidez o en activos líquidos un perfil acorde para poder atender las solicitudes de reembolsos en condiciones normales de mercado.

BESTINVER LATAM,
FONDO DE INVERSIÓN

Memoria de las Cuentas Anuales

El control del riesgo de liquidez se realiza por la función de gestión de riesgos de la sociedad gestora que cada día mide la liquidez en cartera y comunica su cumplimiento de acuerdo con los parámetros internos aprobados por el Consejo de Administración, así como a los establecidos en la normativa. Cada día se estudia el patrón de suscripciones y reembolsos, así como las operaciones contratadas y la repercusión en la liquidez de la cartera comunicando alertas si fuera necesario. Asimismo, existe un procedimiento de gestión y control de la liquidez que establece el cumplimiento del nivel de liquidez por instrumento financiero y el cumplimiento de las matrices de riesgo de liquidez que incorporan el parámetro del peso de esas inversiones en el patrimonio de las carteras.

El control de riesgo de crédito es realizado por la función de gestión de riesgos que revisa la calidad crediticia del depositario donde se mantiene la liquidez en cuenta corriente y con quien se contrata cuando es necesario el repo a día sobre deuda pública española sobre el cual también se realiza el control de riesgo de crédito.

(14) Información sobre Medio Ambiente

Los Administradores de la Sociedad Gestora del Fondo consideran mínimos, y en todo caso adecuadamente cubiertos los riesgos medioambientales que se pudieran derivar de su actividad, y estiman que no surgirán pasivos adicionales relacionados con dichos riesgos. El Fondo no ha incurrido en gastos ni recibido subvenciones relacionadas con dichos riesgos, durante el ejercicio 2024 y 2023.

(15) Remuneración del Auditor

El auditor de cuentas del Fondo es KPMG Auditores, S.L. Los honorarios de auditoría correspondientes al ejercicio 2024 y 2023 ha ascendido a 4.020,74 y 3.6544,54 euros, respectivamente, con independencia del momento de su facturación.

(16) Información sobre los Aplazamientos de Pago Efectuados a Proveedores. Disposición Adicional Tercera. “Deber de Información” de la Ley 15/2010, de 5 de julio

Al 31 de diciembre de 2024 y 2023, el Fondo no tenía ningún importe significativo pendiente de pago a proveedores en operaciones comerciales. Asimismo, durante el ejercicio 2024 y 2023, el Fondo no ha realizado pagos significativos a proveedores en operaciones comerciales. En opinión a los Administradores de la Sociedad Gestora, tanto los importes pendientes de pago a proveedores en operaciones comerciales al 31 de diciembre de 2024 y 2023 como los pagos realizados a dichos proveedores durante el ejercicio 2024 y 2023 cumplen o han cumplido con los límites legales de aplazamiento.

(17) Hechos Posteriores

No se han producido hechos posteriores al cierre del ejercicio dignos de mención que puedan alterar las Cuentas Anuales del ejercicio 2024.

BESTINVER LATAM,
FONDO DE INVERSIÓN

Desglose de la Cartera de Inversiones Financieras

31 de diciembre de 2024

(Expresado en euros con dos decimales)

	Valoración inicial	Valor razonable	Plusvalías / (Minusvalías) acumuladas
Cartera exterior			
Instrumentos de patrimonio	9.294.787,58	7.344.587,31	(1.950.200,27)
Total	9.294.787,58	7.344.587,31	(1.950.200,27)

BESTINVER LATAM,
FONDO DE INVERSIÓN

Desglose de la Cartera de Inversiones Financieras

31 de diciembre de 2023

(Expresado en euros con dos decimales)

	Valoración inicial	Valor razonable	Intereses	Plusvalías / (Minusvalías) acumuladas
Cartera interior				
Valores representativos de deuda	260.000,00	260.000,00	79,51	-
Cartera exterior				
Instrumentos de patrimonio	17.642.074,32	14.713.378,17	-	(2.928.696,15)
Total	17.902.074,32	14.973.378,17	79,51	(2.928.696,15)

BESTINVER LATAM
FONDO DE INVERSIÓN

Informe de Gestión

Ejercicio 2024

1. SITUACIÓN DE LOS MERCADOS Y EVOLUCIÓN DEL FONDO

a. Visión de la gestora / sociedad sobre la situación de los mercados

El principal desafío de la región sigue siendo la falta de un ancla fiscal en Brasil. El país mantiene un elevado déficit nominal –que incluye el pago de intereses sobre su deuda–, que alcanza el 7,8%, consecuencia de los necesarios estímulos fiscales durante la crisis del COVID-19, los cuales aún no se han revertido. La falta de disciplina fiscal y la pasividad del gobierno para abordar el problema han provocado que Brasil sea el único país en el que los tipos de interés reales que siguen subiendo –alcanzando una tasa del 8%, la más alta del mundo–.

Durante los últimos meses, el gobierno había prometido un paquete de medidas para reducir el gasto corriente, eliminar el déficit primario en 2025 y frenar un crecimiento de la deuda muy agravado por sus elevados tipos de interés –que en octubre eran del 10%–. Sin embargo, el paquete de medidas presentado por la administración Lula a finales de noviembre resultó ser poco ambicioso. Plantea un recorte de solo 70 mil millones de reales del gasto, incluyendo medidas no probadas y propuestas de reducción de fraudes o cambios administrativos, sin abordar ninguna reducción estructural del gasto. En otras palabras, este plan no garantiza el cumplimiento de los objetivos fiscales a corto plazo y no resuelve las dudas sobre la sostenibilidad de la deuda en el mediano y largo plazo. El gran fiasco de comunicación, que generó un gran estrés en el mercado, fue el anuncio simultáneo de una propuesta para eximir del pago de impuestos a todos los brasileños que ganen menos de 5 mil reales al mes.

Esta combinación de medidas fiscales mínimas y la propuesta de reducción de impuestos desencadenó un colapso en el mercado, que arrastró al real brasileño a los niveles más bajos de su historia, afectando negativamente a los activos brasileños. Un entorno que también afectó a la evolución de nuestra estrategia –que a finales de noviembre se dejaba un 8% y que en tan solo un mes terminó perdiendo un 15% adicional–, convirtiendo al 2024 en un año para olvidar.

b. Decisiones generales de inversión adoptadas

BESTINVER LATAM FI invierte al menos el 85% de su activo en BESTINVER LATIN AMERICA, CLASS Z – EUR compartimento de BESTINVER SICAV, IIC Principal

Bestinver Latam FI invierte como IIC Subordinada invierte al menos el 85% de su activo en BESTINVER LATIN AMERICA, CLASS Z – EUR compartimento de BESTINVER SICAV, IIC Principal. La IIC termina el semestre con un nivel de liquidez del 4% y cuenta con 37 compañías en cartera, que representan las mejores oportunidades de inversión en la región. A nivel geográfico, Brasil representa el 63,5% de la cartera, seguido de Chile con un 10%, Latam (nuestra agrupación de compañías pan-latinoamericanas) con un 8% y México con un 8%. En términos sectoriales, consumo y tecnología siguen siendo los sectores con mayor peso, representando un 34% y un 25%, respectivamente.

Nuestra estrategia se ha convertido en una propuesta de "Deep value". Tenemos las mejores compañías de la región a múltiplos de un solo dígito, con balances sólidos, creciendo por encima del mercado, reforzando su liderazgo competitivo y generando caja. La prima de riesgo implícita en el coste del capital de nuestras compañías brasileñas es del 20%, el nivel más alto de la historia. Estas valoraciones descuentan una crisis económica de proporciones nunca vistas, ni siquiera en los peores momentos de la presidencia de Dilma Rouseff, que, en nuestra opinión, no reflejan la realidad de la región.

BESTINVER LATAM
FONDO DE INVERSIÓN

Informe de Gestión

Las bajas valoraciones de nuestras compañías brasileñas son el resultado de factores estrictamente macroeconómicos, provocados por una estrategia o postura política que se niega a enfrentar los retos

fiscales del país. Una postura que, en nuestra opinión, depende en gran medida del mantenimiento de la actual administración. Sin embargo, en Brasil habrá elecciones en 2026 y, por tanto, en algún momento a lo largo de 2025 el mercado tendrá que valorar la posibilidad de un cambio. No olvidemos que, en los últimos 30 años, cada vez ha llegado al tercer año de mandato de administración de izquierdas en Brasil, el mercado ha subido de media un 50%. No sabemos qué sucederá esta vez, pero lo que sí sabemos es que las elecciones de 2026 son inevitables y el mercado tendrá que sopesar su impacto en las valoraciones de las compañías cotizadas.

Además, los tipos de interés reales en Brasil son los más altos del mundo y su banco central –que, es un órgano genuinamente independiente– ya ha anunciado futuras subidas de 100 puntos básicos en los próximos meses. Su principal mandato es controlar la inflación, que actualmente está en el 4,8% – muy por encima del objetivo del 3% y de la banda superior de tolerancia del 4,5%–. Este es otro potencial punto de inflexión a favor pues, con tipos tan altos debería desacelerarse la economía, reducir la inflación y, cuando estos efectos empiecen a hacerse visibles, el mercado comenzará a valorar el inicio y la magnitud de un ciclo de bajadas de tipos.

Mientras tanto, esta administración no podrá causar mucho más daño a la situación fiscal del país. Incluso la propuesta de reducción de impuestos será muy difícil de aprobar en un Congreso de mayoría de centro derecha, y si se llegase a aprobar, probablemente solo se aceptaría si se incluyen medidas equivalentes de reducción de gastos o aumento de la recaudación. En ambos casos, el impacto en los mercados tendría que ser positivo, especialmente desde los deprimidísimos niveles actuales.

Como inversores a largo plazo, sabemos que una compañía puede estar barata durante mucho tiempo. Pero, en el mercado latinoamericano vemos potenciales catalizadores a corto y medio plazo que, con las bajas valoraciones actuales, podrían justificar subidas muy pronunciadas para nuestra cartera.

c. Índice de referencia

El índice de referencia utilizado a efectos meramente comparativos es el SP LatAm 40 Total Return en euros, que ha obtenido un -17,11 % en 2024. En ese mismo periodo el fondo Bestinver LatAm obtuvo un -22,55%.

d. Evolución del Patrimonio, partícipes, rentabilidad y gastos de la IIC

El valor liquidativo de Bestinver Latam F.I. a 31 de diciembre de 2024 ha sido de 10,82 euros resultando en una rentabilidad acumulada en el año del -22,55%.

El patrimonio del fondo, a cierre de 2024, alcanzó los 7.699 miles de euros en comparación con los 15.203 euros de los que partía a cierre de 2023 y el número de partícipes descendía a 406 a cierre de 2024 frente a los 506 partícipes existentes a cierre de 2023.

La ratio de gastos acumulada en el año ha sido el 0,74%. En esta ratio está incluida la comisión de gestión, la comisión del depositario, y otros gastos de gestión corriente.

BESTINVER LATAM
FONDO DE INVERSIÓN

Informe de Gestión

2. INFORMACIÓN SOBRE INVERSIONES

a. Inversiones realizadas durante el periodo

BESTINVER LATAM FI invierte al menos el 85% de su activo en BESTINVER LATIN AMERICA, CLASS Z – EUR compartimento de BESTINVER SICAV, IIC Principal

La primera parte del año fue un periodo con muy pocos movimientos en la cartera de la IIC Principal. Lo más destacable fueron las salidas de Arcos Dorados y GrupoGPS, dos extraordinarias compañías que nos han dado muy buenos retornos tras alcanzar sus potenciales de revalorización. Por otro lado, incorporamos Inter&Co, la fintech brasileña.

Sin embargo, en la segunda parte del año, hemos experimentado un nivel muy alto de volatilidad y dispersión dentro de nuestro universo de inversión. Una dispersión que hemos aprovechado para hacer un nivel de rotación algo superior al habitual. Entre las principales compras, destacan nuevas posiciones en Raia Drogasil, B3 y BTG Pactual, acompañadas de aumentos en otras como Inter, Vivara y Alpargatas. En cuanto a las ventas, las más relevantes han sido Clear Sale y Eletromedia, después de ser opadas, así como la salida de Globant y la reducción de posiciones en PagBank y Embraer. Además, hemos ajustado los pesos de algunas posiciones para maximizar el potencial de la cartera sin alterar su composición estructural.

Las compañías que han liderado el desempeño en 2024 han sido: CLEAR SALE SA, ZENVIA INC - A y EMBRAER SA-SPON ADR. Las que peor se han comportado han sido: LWSA SA, HAPVIDA PARTICIPACOES E INVE y LOCALIZA RENT A CAR.

3. INFORMACIÓN RELATIVA AL MEDIOAMBIENTE

Por su actividad, el Fondo no ha precisado realizar inversiones de carácter medioambiental, ni ha incurrido en gastos de dicha naturaleza. Asimismo, no ha considerado necesario registrar provisión para riesgos y gastos de carácter medioambiental al considerar que no existen contingencias relacionadas con la protección y mejora del medio ambiente.

4. ACTIVIDADES EN MATERIA DE INVESTIGACIÓN Y DESARROLLO

En el periodo anual terminado el 31 de diciembre de 2024 el Fondo no ha realizado inversiones en materia de investigación y desarrollo.

5. ADQUISICIÓN DE PARTICIPACIONES PROPIAS

Debido a las características del Fondo, en el periodo anual terminado el 31 de diciembre de 2024 no se han producido compras de participaciones propias.

6. APLAZAMIENTOS DE PAGO EFECTUADOS A PROVEEDORES

Durante el ejercicio 2024, el Fondo no ha realizado pagos que acumularan aplazamientos superiores a los legalmente establecidos diferentes a los descritos en la memoria de las Cuentas Anuales. Asimismo, al cierre del ejercicio 2024, el Fondo no tiene saldo alguno pendiente de pago que acumule un aplazamiento superior al plazo legal establecido.

BESTINVER LATAM
FONDO DE INVERSIÓN

Informe de Gestión

7. HECHOS POSTERIORES

Con posterioridad al 31 de diciembre de 2024 y hasta la fecha de formulación de las cuentas anuales, no ha ocurrido ningún acontecimiento significativo, que deba ser incluido en las cuentas anuales para que éstas muestren adecuadamente la imagen fiel del patrimonio, de la situación financiera y de los resultados del Fondo.

Información periódica de los productos financieros a que se refiere el artículo 8
apartados 1, 2 y 2 bis, del Reglamento (UE) 2019/2088 y el artículo 6, párrafo primero, del
Reglamento (UE) 2020/852

Nombre del producto: BESTINVER LATAM, F.I.

Identificador de entidad jurídica: 959800NSPYNPLYAVR53

Características medioambientales o sociales

¿Este producto financiero tenía un objetivo de inversión sostenible?

☒ ☒ ☐ **Sí**

☒ ☐ ☒ **No**

☐ Realizó **inversiones sostenibles con un objetivo medioambiental**: ____%

☐ en actividades económicas que se consideran medioambientalmente sostenibles con arreglo a la taxonomía de la UE

☐ en actividades económicas que no se consideran medioambientalmente sostenibles con arreglo a la taxonomía de la UE

☐ Realizó **inversiones sostenibles con un objetivo social**: ____%

☐ **Promovió características medioambientales o sociales** y, aunque no tenía como objetivo una inversión sostenible, tuvo un porcentaje del ____% de inversiones sostenibles

☐ con un objetivo medioambiental en actividades económicas que se consideran medioambientalmente sostenibles con arreglo a la taxonomía de la UE

☐ con un objetivo medioambiental, en actividades económicas que no se consideren medioambientalmente sostenibles con arreglo a la taxonomía de la UE

☐ con un objetivo social

☒ Promovió características medioambientales o sociales, pero **no realizó ninguna inversión sostenible**

Inversión sostenible significa una inversión en una actividad económica que contribuye a un objetivo medioambiental o social, siempre que la inversión no cause un perjuicio significativo a ningún objetivo medioambiental o social y que las empresas en las que se invierte sigan prácticas de buena gobernanza.

La **taxonomía de la UE** es un sistema de clasificación previsto en el Reglamento (UE) 2020/852 por el que se establece una lista de **actividades económicas medioambientalmente sostenibles**. Dicho Reglamento no incluye una lista de actividades económicas socialmente sostenibles. Las inversiones sostenibles con un objetivo medioambiental pueden ajustarse, o no, a la taxonomía.

El fondo Bestinver Latam FI es fondo subordinado de BESTINVER LATIN AMERICA CLASS Z - EUR compartimento de BESTINVER SICAV, (con identificador de entidad jurídica: 213800WBUV64IWP7T815), la IIC principal. A lo largo de 2024, el fondo Bestinver Latam FI ha mantenido una inversión promedio de 98,45% en la IIC principal, por lo que los datos utilizados para completar el presente anexo de sostenibilidad son los referidos a dicha IIC principal.



¿En qué grado se cumplieron las características medioambientales o sociales que promueve este producto financiero?

El fondo promueve características medioambientales mediante la promoción de la descarbonización de la economía y promueve características sociales mediante la promoción de la mejora de la calidad de vida y la promoción de la innovación y la tecnología.

Para garantizar el cumplimiento de la promoción de estas características, el fondo ha aplicado los siguientes procedimientos:

1. Todas las empresas en la cartera del fondo han cumplido con las políticas de inversión responsable de Bestinver, que incluyen los siguientes conceptos:
 - a. Cumplen con los criterios de exclusión, incluyendo criterios más estrictos específicos para este fondo en empresas que tienen una participación sustancial en actividades que se consideran perjudiciales para la mitigación y adaptación al cambio climático (por ejemplo, producción y distribución de tabaco, minería de carbón térmico, armamento controvertido, etc.).
 - b. Todas las empresas se han sometido a un proceso de integración ESG, incorporando múltiples indicadores y factores ESG en el análisis fundamental y asignando una calificación ESG interna a cada empresa antes de ser incorporada a la cartera del fondo. Además, más del 50% de la cartera del fondo ha sido asignada una calificación interna ESG Gold o Green.
 - c. Se ha realizado un seguimiento continuo del desempeño ESG de las empresas en cartera, interactuando con ellas a través de acciones de engagement cuando el equipo de inversión lo ha considerado necesario, tanto de forma reactiva (tras la identificación de controversias ESG o riesgos específicos que requieran una acción de mitigación) como proactiva (para mejorar el desempeño ESG de las empresas en áreas específicas en las que el equipo de inversión ha identificado mejoras potenciales). En línea con esto, el equipo de inversión también ha ejercido su derecho de voto en las Juntas de Accionistas, trasladando en dichas votaciones las principales directrices en materia ESG de Bestinver
2. Parte de la cartera se invierte en la temática de "Descarbonización de la economía". Para seleccionar las empresas vinculadas a esta temática, el equipo de inversión identifica las actividades que aportan soluciones para mitigar el cambio climático y/o adaptarse a él. Por ejemplo, empresas dedicadas a las energías renovables o a la electrificación de la economía. Además, el equipo de inversión identifica empresas que implementen planes para alinear sus negocios con los objetivos del Acuerdo de París y para gestionar eficazmente los riesgos de la transición climática. El Subfondo también promueve que las empresas proporcionen información transparente y fiable sobre su huella climática y el progreso hacia los objetivos climáticos que se han fijado.

Porcentaje del fondo invertido en la temática de descarbonización a 31/12/2024: 5,25%

Los **indicadores de sostenibilidad** miden cómo se alcanzan las características medioambientales o sociales que promueve el producto financiero.

3. Parte de la cartera se invierte en la temática de digitalización y la automatización. Para identificar empresas vinculadas a esta temática, el equipo de inversión busca empresas que proporcionen soluciones que permitan a los consumidores o a las empresas (públicas y privadas) digitalizar su oferta y el acceso a productos y servicios. Por ejemplo, empresas dedicadas al desarrollo de software o comercio electrónico, plataformas digitales, fintech y otras actividades relacionadas con la interconectividad, la innovación y la alta tecnología. Además, para el resto de empresas cuyas actividades no aporten directamente soluciones de digitalización o automatización, el fondo espera que integren la digitalización en su estrategia y operativa.

**Porcentaje del fondo invertido en la temática de innovación y tecnología
31/12/2024: 28,90%**

4. Por último, parte de la cartera del fondo se invierte en la temática de mejora de la calidad de vida. Para identificar empresas vinculadas a esta temática, el equipo de inversión busca empresas que proporcionen soluciones que mejoren la calidad de vida general de las personas, principalmente a través de las siguientes actividades:
- a. Actividades relacionadas con la atención sanitaria (empresas farmacéuticas, industrias de alimentación saludable, sector biofarmacéutico, ocio, deportes, movilidad).
 - b. Actividades relacionadas con la inclusión financiera y transición de la mano de obra hacia la economía formal (bancos centrados en las comunidades locales, fintechs, gestores de activos, métodos de pago).
 - c. Actividades relacionadas con el crecimiento de la clase media (educación, comercio electrónico, vivienda asequible).

Porcentaje del fondo invertido en la temática de mejora de la calidad de vida a 31/12/2024: 51,82%

● ***¿Cómo se han comportado los indicadores de sostenibilidad?***

En las siguientes preguntas se detallan los indicadores utilizados y su desempeño.

- (1) Para medir la consecución de las características **medioambientales** promovidas por el fondo, el equipo de inversión analiza y recoge en el modelo interno de rating ESG los siguientes indicadores:
- a. Si los objetivos climáticos de la compañía se han establecido de acuerdo con la iniciativa de objetivos basados en la ciencia, o *Science Based Targets (SBT) initiative* (<https://sciencebasedtargets.org/>).

A 31/12/2024, el 9,85% del fondo estaba formado por compañías que se han comprometido o han establecido objetivos climáticos de acuerdo con la SBT Initiative.

- b. Si la compañía proporciona información a CDP (*Carbon Disclosure Project*) y cuál ha sido la puntuación asignada por CDP a sus políticas de cambio climático (www.cdp.net)

A 31/12/2024, el 53,85% del fondo estaba formado por compañías que se han proporcionado información a CDP

- c. Si la compañía sigue las recomendaciones del TCFD, Task Force for Climate Related Financial Disclosures (www.fsb-tcfd.org)

A 31/12/2024, el 55,84% del fondo estaba formado por compañías que siguen las recomendaciones del TCFD.

Para medir la consecución de las características **sociales** promovidas por el fondo, el equipo de inversión analiza y recoge en el modelo interno de rating ESG los siguientes indicadores:

- a. Grado de alineamiento con los principios propuestos por el *UN Global Compact* (UNGP).

A 31/12/2024, el 73,51% del fondo estaba formado por compañías alineadas con los principios de UNGP.

- b. Calificación otorgada por Sustainalytics a las compañías por su grado de involucración con los principios UN Global Compact (siendo las opciones *Compliant*, *Non-compliant* o *Watchlist*).

A 31/12/2024, el 71,54% del fondo estaba formado por compañías involucradas con los principios UN Global Compact.

- c. Medición de la brecha salarial de género (medido como diferencia en % del salario medio de los hombres y el de las mujeres).

A 31/12/2024, el 59,14% del fondo estaba formado por compañías con una brecha salarial inferior al 5%.

- d. Posicionamiento de las compañías en comparación con el resto de comparables de su sector y ámbito geográfico, en las siguientes materias:

Porcentajes del fondo a 31/12/2024		Prácticas Laborales	Seguridad y Salud de los Empleados
Indicadores Internos	Excede prácticas de Mercado	31,20%	67,67%
	En línea con prácticas de mercado	54,98%	18,51%

Porcentajes del fondo a 31/12/2024		Gestión de la Cadena de Suministro	Seguridad del producto	Seguridad de los datos
Indicadores Externos	Excede prácticas de Mercado	10,94%	19,31%	17,73%
	En línea con prácticas de mercado	69,95%	64,23%	68,45%

Adicionalmente, todas las compañías deben seguir **prácticas de buena gobernanza**. Para medir el cumplimiento de los requisitos de gobernanza, el equipo de inversión analiza y recoge en el modelo interno de rating ESG los siguientes indicadores:

- a. Inclusión de objetivos en materia ESG en la remuneración de los puestos directivos de las compañías. Esta asignación se mide mediante dos indicadores:
 - i. Análisis cuantitativo:

Porcentajes del fondo a 31/12/2024		
Objetivos ESG en las políticas de remuneración y posicionamiento frente a comparables	Excede prácticas de Mercado	27,46%
	En línea con prácticas de mercado	51,44%
	Por debajo de prácticas de mercado	3,72%

- ii. Análisis cualitativo: Si el cumplimiento de dichos objetivos supone más de 5 veces el salario bruto, entre 3 y 5 veces o por debajo de 3 veces.

Porcentajes del fondo a 31/12/2024		
Porcentaje de salario bruto que supone el cumplimiento de objetivos ESG	Más de 5 veces	46,11%
	Entre 3 y 5 veces	27,30%
	Por debajo de 3 veces	13,36%

- iii. Diversidad e independencia del comité de dirección y el consejo de administración de las compañías.

Porcentajes del fondo a 31/12/2024		Diversidad	Independencia
Diversidad e independencia del comité de dirección y el consejo de administración de las compañías	Excede prácticas de Mercado	37,14%	27,80%
	En línea con prácticas de mercado	38,92%	27,80%
	Por debajo de prácticas de mercado	2,63%	-

- b. Existencia de comités específicos de sostenibilidad (independientes del resto de comités)

Porcentajes del fondo a 31/12/2024		
Comité específico de Sostenibilidad	Si	66,82%
	No	15,80%

- c. Calidad de la divulgación de información, analizando su alineamiento con las mejores prácticas en materia de divulgación ESG (principalmente con los estándares de mercado GRI y SASB)

Porcentajes del fondo a 31/12/2024		
Estándar GRI (https://www.globalreporting.org/how-to-use-the-gri-standards/gri-standards-spanish-translations/)	Cumplimiento de las mejores prácticas	17,11%
	Cumplimiento del estándar	45,16%
	No cumple con el estándar	18,19%

Porcentajes del fondo a 31/12/2024		
Estándar SASB (https://sasb.ifrs.org/)	Cumplimiento de las mejores prácticas	11,68%
	Cumplimiento del estándar	33,40%
	No cumple con el estándar	37,54%

- d. Existencia de controversias severas y materiales relativas a impactos en materia de buen gobierno en las compañías analizadas

A 31 de diciembre de 2024, ninguna de las compañías en cartera del fondo Bestinver Latam FI, presentaba controversias severas en materia ESG.

● **¿... y en comparación con períodos anteriores?**

El fondo Bestinver LATAM FI, se inscribió como artículo 8 el 22 de diciembre de 2023, invirtiéndose la cartera el 18 de enero de 2024, no hay datos de periodos anteriores

● **¿Cuáles han sido los objetivos de las inversiones sostenibles que ha realizado en parte el producto financiero y de qué forma ha contribuido la inversión sostenible a dichos objetivos?**

N/A

Las principales incidencias adversas son las incidencias negativas más importantes de las decisiones de inversión sobre los factores de sostenibilidad relativos a asuntos medioambientales, sociales y laborales, al respeto de los derechos humanos y a cuestiones de lucha contra la corrupción y el soborno.

¿De qué manera las inversiones sostenibles que el producto financiero ha realizado en parte no causan un perjuicio significativo a ningún objetivo de inversión sostenible medioambiental o social?

N/A

¿Cómo se han tenido en cuenta los indicadores de incidencias adversas sobre los factores de sostenibilidad?

N/A

¿Se han ajustado las inversiones sostenibles a las Líneas Directrices de la OCDE para Empresas Multinacionales y los Principios rectores de las Naciones Unidas sobre las empresas y los derechos humanos? Detalles:

N/A

La taxonomía de la UE establece el principio de «no causar un perjuicio significativo», según el cual las inversiones que se ajusten a la taxonomía no deben perjudicar significativamente los objetivos de la taxonomía de la UE, e incluye criterios específicos de la Unión.

El principio de «no causar un perjuicio significativo» se aplica únicamente a las inversiones subyacentes al producto financiero que tienen en cuenta los criterios de la UE para las actividades económicas medioambientalmente sostenibles. Las inversiones subyacentes al resto del producto financiero no tienen en cuenta los criterios de la UE para las actividades económicas medioambientalmente sostenibles.

Cualquier otra inversión sostenible tampoco debe perjudicar significativamente ningún objetivo medioambiental o social.



¿Cómo tiene en cuenta este producto financiero las principales incidencias adversas sobre los factores de sostenibilidad?

En la actualidad, el fondo no tiene en cuenta las principales incidencias adversas sobre los factores de sostenibilidad. Si bien el fondo promueve características medioambientales, sociales y de buen gobierno, actualmente no se compromete a invertir en ninguna "inversión sostenible" en el sentido establecido por SFDR. En consecuencia, debe tenerse en cuenta que las inversiones subyacentes a este fondo no tienen en cuenta los criterios de la UE para actividades económicas ambientalmente sostenibles en el sentido del Reglamento (UE) 2020/852 del Parlamento Europeo y del Consejo, de 18 de junio de 2020 sobre el establecimiento de un marco para facilitar la inversión sostenible, con sus modificaciones periódicas (el "Reglamento sobre taxonomía").



La lista incluye las inversiones que constituyen la mayor parte de las inversiones del producto financiero durante el período de referencia, que es: 2023

¿Cuáles han sido las inversiones principales de este producto financiero?

Inversiones a 31/12/2023

Inversiones a 31/12/2024

ISIN	Instrumento	Pais	Sector	Industria	Peso en cartera
KYG9470A1022	VTEX -CLASS A	UNITED KINGDOM	Technology	Software and Consulting	5.80 %
BRRENTACNOR4	LOCALIZA RENT A CAR	BRAZIL	Consumer Cyclicals	Miscellaneous Retail	4.20 %
US29082A1079	EMBRAER SA-SPON ADR	BRAZIL	Industrials	Industrial Manufacturing	4.20 %
VGG0896C1032	BBB FOODS INC-CLASS A	MEXICO	Consumer Non-Cyclicals	Food and Staples Retail	4.15 %
US58733R1023	MERCADOLIBRE INC US	URUGUAY	Consumer Non-Cyclicals	Food and Staples Retail	4.08 %
BRTOTSACNOR8	TOTVS ON	BRAZIL	Technology	Software and Consulting	4.07 %
BRLWSAACNOR8	LOCAWEB SERVICOS DE INTERNET	BRAZIL	Technology	Software and Consulting	4.07 %
KYG982391099	XP INC - CLASS A	BRAZIL	Finance	Investment Services	3.93 %
BRSMFTACNOR1	SMARTFIT - ORDINARY	BRAZIL	Consumer Services	Hospitality Services	3.91 %
BRVIVAACNOR0	VIVARA PARTICIPACOES SA	BRAZIL	Consumer Cyclicals	Consumer Goods	3.72 %



¿Cuál ha sido la proporción de inversiones relacionadas con la sostenibilidad?

Detallado en las siguientes preguntas.

La asignación de activos describe el porcentaje de inversiones en activos específicos.

¿Cuál ha sido la asignación de activos?

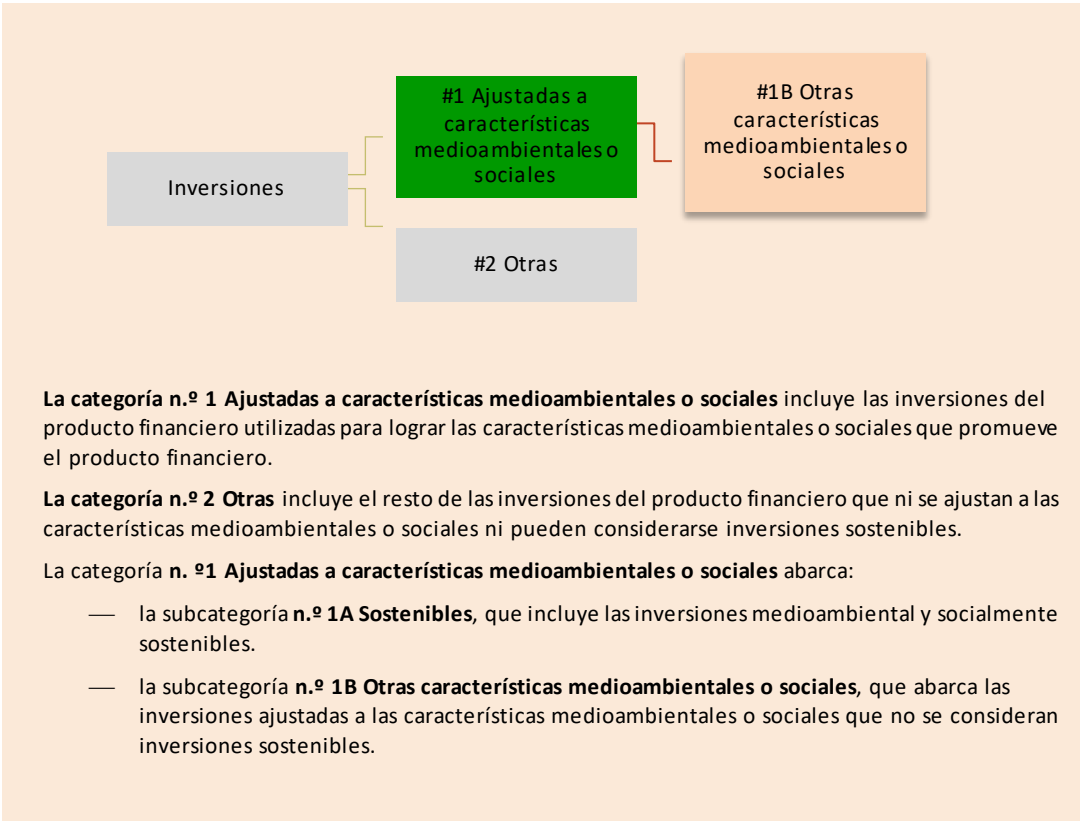
Inversiones a 31/12/2024

Alineadas con características E&S y en cumplimiento de los elementos vinculantes	84%
Sostenible	0%
Otras características E&S	84%
Otras	16%
Liquidez y equivalentes de efectivo	2%
Activos con otras características	14%

Para cumplir la taxonomía de la UE, los criterios para el **gas fósil** incluyen limitaciones de las emisiones y el paso a energías totalmente renovables o combustibles hipocarbónicos para finales de 2035. En el caso de la **energía nuclear**, los criterios incluyen normas exhaustivas de seguridad y gestión de residuos.

Las **actividades facilitadoras** permiten de forma directa que otras actividades contribuyan significativamente a un objetivo medioambiental.

Las **actividades de transición** son actividades para las que todavía no se dispone de alternativas con bajas emisiones de carbono y que, entre otras cosas, tienen niveles de emisión de gases de efecto invernadero que se corresponden con los mejores resultados.



● **¿En qué sectores económicos se han realizado las inversiones?**

Sector	Weight
Finance	29%
Technology	19%
Consumer Non-Cyclicals	15%
Consumer Cyclicals	13
Industrials	5%
Healthcare	4%
Total	84%



¿En qué medida se ajustaban las inversiones sostenibles con un objetivo medioambiental a la taxonomía de la UE?

N/A

¿Invertió el producto financiero en actividades relacionadas con el gas fósil o la energía nuclear que cumplieran la taxonomía de la UE¹?

☐ SI:

☐ En el gas fósil

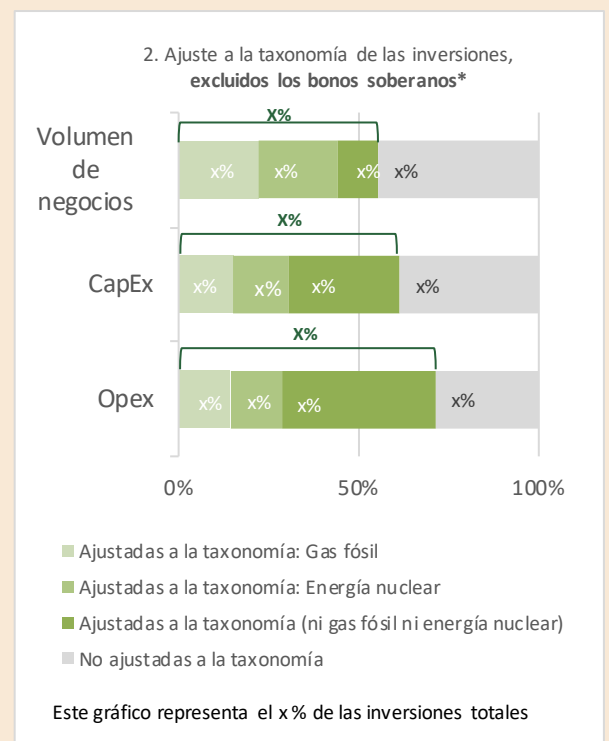
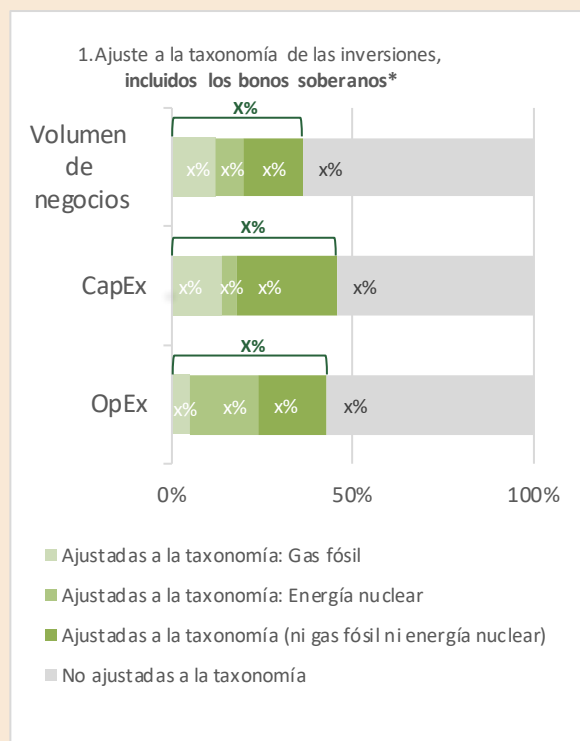
☐ En la energía nuclear

☒ No

Las actividades que se ajustan a la taxonomía se expresan como un porcentaje de:

- El **volumen de negocios**, que refleja el porcentaje de ingresos procedentes de actividades ecológicas de las empresas en las que se invierte;
- la **inversión en activo fijo (CapEx)**, que muestra las inversiones ecológicas realizadas por las empresas en las que se invierte, por ejemplo, para la transición a una economía verde;
- los **gastos de explotación (OpEx)**, que reflejan las actividades operativas ecológicas de las empresas en las que se invierte.

Los gráficos que figuran a continuación muestran en verde el porcentaje de inversiones que se ajustaban a la taxonomía de la UE. Dado que no existe una metodología adecuada para determinar la adaptación a la taxonomía de los bonos soberanos*, el primer gráfico muestra la adaptación a la taxonomía correspondiente a todas las inversiones del producto financiero, incluidos los bonos soberanos, mientras que el segundo gráfico muestra la adaptación a la taxonomía solo en relación con las inversiones del producto financiero distintos de los bonos soberanos.




* A efectos de estos gráficos, los «bonos soberanos» incluyen todas las exposiciones soberanas.

● ¿Cuál ha sido la proporción de las inversiones realizadas en actividades de transición y facilitadoras?

N/A

¹ Las actividades relacionadas con el gas fósil o la energía nuclear solo cumplirán la taxonomía de la UE cuando contribuyan a limitar el cambio climático ("mitigación del cambio climático") y no perjudiquen significativamente ningún objetivo de la taxonomía de la UE (véase la nota explicativa en el margen izquierdo). Los criterios completos aplicables a las actividades económicas relacionadas con el gas fósil y la energía nuclear que cumplen la taxonomía de la UE se establecen en el Reglamento Delegado (UE) 2022/1214 de la Comisión.

 Son inversiones sostenibles con un objetivo medioambiental que **no tienen en cuenta los criterios** para las actividades económicas medioambientalmente sostenibles con arreglo al Reglamento (UE) 2020/852.

● **¿Qué porcentaje de inversiones se han ajustado a la taxonomía de la UE en comparación con los períodos de referencia anteriores?**

N/A



¿Cuál ha sido la proporción de inversiones sostenibles con un objetivo medioambiental no ajustadas a la taxonomía de la UE?

N/A



¿Cuál ha sido la proporción de inversiones socialmente sostenibles?

N/A



¿Qué inversiones se han incluido en «otras» y cuál es su propósito? ¿ha habido garantías medioambientales o sociales mínimas?

Otras	16%
Liquidez y equivalentes de efectivo	2%
Activos con otras características	14%



¿Qué medidas se han adoptado para cumplir las características medioambientales o sociales durante el período de referencia?

Durante 2024, nuestro esfuerzo se ha centrado en implementar y mejorar nuestra plataforma de evaluación ESG, trabajando sobre una sólida base de comunicación y colaboración entre los equipos de Riesgo e Inversión, con el objetivo de consolidar el proceso de seguimiento y participación ESG para todas las compañías en cartera y nuestro universo de inversión. Además, finalizamos la actualización e implementación de nuestros Principios y Políticas de Inversión Responsable, publicados a principios de año. Asimismo, estos principios alinean estrechamente el proceso de selección de inversiones con las características ESG que el fondo busca promover.

A 31 de diciembre de 2024, el 78% del fondo estaba invertido en empresas con una calificación ESG interna de Oro o Verde (el máximo establecido en las políticas de inversión responsable de Bestinver), en comparación con el 80,27% de la misma fecha de 2023.



¿Cómo se ha comportado este producto financiero en comparación con el índice de referencia designado?

N/A

- ***¿Cómo difiere el índice de referencia de un índice general de mercado?***

N/A

- ***¿Cómo se ha comportado este producto financiero con respecto a los indicadores de sostenibilidad para determinar la conformidad del índice de referencia con las características medioambientales o sociales que promueve?***

N/A

- ***¿Cómo se ha comportado este producto financiero en comparación con el índice de referencia?***

N/A

- ***¿Cómo se ha comportado este producto financiero en comparación con el índice general de mercado?***

N/A

Los **índices de referencia** son índices para medir si el producto financiero logra las características medioambientales o sociales que promueve.

DILIGENCIA DE FIRMA

DILIGENCIA que se extiende para hacer constar que los Consejeros de Bestinver Gestión, S.A., S.G.I.I.C., conocen el contenido íntegro de las Cuentas Anuales y el Informe de Gestión correspondientes al ejercicio cerrado al 31 de diciembre de 2024 de Bestinver Latam, F.I., compuestas de Balance, Cuenta de Pérdidas y Ganancias, Estado de Cambios en el Patrimonio Neto, Memoria, Anexos e Informe de Gestión.

Por lo que, en prueba de conformidad, firman a continuación la totalidad de los miembros del Consejo de Administración, en Madrid, al 19 de marzo de 2025.

D. Juan Muro-Lara Girod
Presidente

D. José Ángel Tejero Santos
Vicepresidente

D. Enrique Pérez-Pla de Viu
Consejero Delegado

D. Mark Giacopazzi
Vocal

D. Jorge Vega-Penichet López
Vocal