

Descripción del fondo

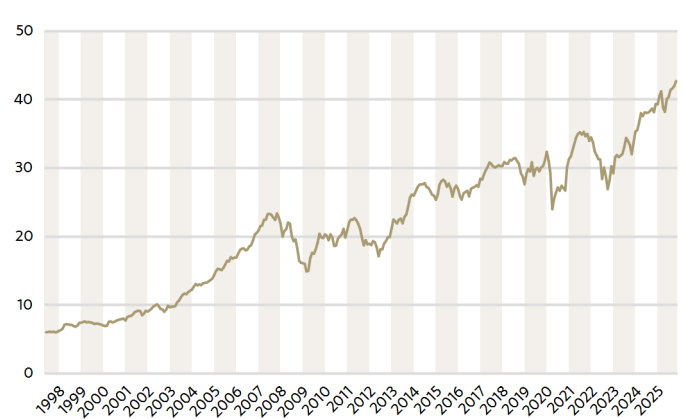
Bestinver Mixto es un fondo de inversión dirigido a inversores con un horizonte temporal de medio plazo (4-5 años). El fondo invierte hasta un 75% en renta variable global, siendo las compañías que cotizan en Europa las más representadas en cartera, y el resto en renta fija. Se podrá operar con derivados negociados en mercados organizados de derivados con la finalidad de cobertura y de inversión y no negociados en mercados organizados de derivados con la finalidad de cobertura y de inversión. El objetivo del Fondo es obtener una rentabilidad a medio plazo, mediante la selección, en Renta Variable, de negocios atractivos, bien gestionados y que presenten un alto potencial de revalorización, mientras que en renta fija busca emisores con una calificación crediticia media de "Investment Grade". La gestión del fondo sigue los tres pilares sobre los que se asienta nuestra filosofía de inversión: análisis fundamental propio, gestión adecuada del riesgo y horizonte temporal compartido entre inversores y gestores.

Rentabilidades

Fondo	Mes	2025	1 año	3 años	5 años	10 años	15 años	20 años
BESTINVER MIXTO, F.I.	1,76%	8,67%	11,93%	14,83%	9,84%	4,69%	4,81%	4,78%
Índice (50% MSCI World Net TR EUR,50% BBG Barclays Euro Aggr. Bond 1-10 Year Total Return) *	2,24%	5,42%	9,49%	9,78%	7,68%	5,05%	3,05%	2,51%

* Los datos de rentabilidad histórica del índice de referencia han sido calculados tomando como referencia la obtenida por el índice vigente en cada momento. Periodos superiores a 1 año en tasa anualizada.
Fuente: Bestinver.

Evolución del valor liquidativo (€)



LAS RENTABILIDADES PRESENTES EN ESTE DOCUMENTO NO CONSTITUYEN NINGUNA PROMESA O GARANTÍA DE RENTABILIDADES FUTURAS.

RIESGOS ASOCIADOS A LA INVERSIÓN:

La inversión en fondos mixtos conlleva principalmente los siguientes riesgos: riesgo de mercado, riesgo de tipos de interés, riesgo de crédito, riesgo de contraparte, riesgo de valoración, riesgo de divisa, riesgo de concentración, riesgo de país, riesgo de inflación y riesgo de derivado. Encontrará información detallada sobre los riesgos de inversión en <https://www.bestinver.es/riesgos-asociados-a-la-inversion/> Encontrará el folleto completo y el DFI del fondo en las páginas web www.bestinver.es y www.cnmv.es o solicitar una copia de éstos en la siguiente dirección de correo electrónico: bestinver@bestinver.es

DERIVADOS: El uso de instrumentos financieros derivados, incluso como cobertura de las inversiones de contado, también conlleva riesgos, como la posibilidad de que haya una correlación imperfecta entre el movimiento del valor de los contratos de derivados y los elementos objeto de cobertura, lo que puede dar lugar a que ésta no tenga todo el éxito previsto.

AÑO	BESTINVER MIXTO, F.I. (2)	ÍNDICE DE REFERENCIA (1)
31/10/2025	8,67%	5,42%
2024	11,21%	14,49%
2023	20,90%	13,00%
2022	-15,24%	-12,05%
2021	10,12%	13,88%
2020	-3,25%	5,20%
2019	17,19%	16,15%
2018	-8,85%	-5,96%
2017	6,61%	7,46%
2016	5,48%	0,29%
2015	6,33%	0,15%
2014	-2,39%	-3,08%
2013	22,83%	13,05%
2012	11,60%	0,01%
2011	-9,44%	-10,48%
2010	2,94%	-10,59%
2009	26,21%	20,57%
2008	-26,18%	-32,57%
2007	4,50%	6,45%
2006	23,20%	25,59%
2005	17,80%	14,69%
2004	17,53%	12,84%
2003	26,79%	17,19%
2002	6,92%	-14,19%
2001	16,75%	-3,17%
2000	10,58%	-7,87%
1999	-5,64%	12,25%
1998	19,25%	25,05%
Rentabilidad anualizada desde inicio (2)	7,15%	3,62%

(1) El índice de referencia cambia a partir del 05/09/2018 y pasa a ser 50% el índice MSCI World para la renta variable y 50% el Bloomberg Barclays Euro Aggregate 1-10 year para la renta fija. Previamente, el índice era un índice sintético compuesto por el IGBM, PSI para la parte de renta variable y el índice de renta fija privada iBoxx Euro Liquid Corporates y el índice de gobiernos BofA Merrill Lynch 1-10 Year Euro Government para la parte de renta fija. Los índices de renta variable incluyen dividendos netos desde enero 2016. Anteriormente se invertía entre un 30%-75% en renta variable global y el resto en renta fija.
(2) Desde fecha de lanzamiento del fondo 27/06/1997.

Equipo gestor



Tomás Pintó
Director de Renta Variable Internacional



Eduardo Roque
Director de Renta Fija

Balance trimestral

Pocas veces en la historia de los mercados ha habido tanto contraste entre percepción y realidad. Hace apenas seis meses, las principales bolsas del mundo sufrían caídas cercanas al 20% tras el anuncio de la nueva política comercial de EE. UU. En cuestión de semanas, pasaron de la euforia poselectoral al pánico arancelario, descontando un repunte de la inflación y una recesión inminentes. Sin embargo, esos mismos índices han terminado el tercer trimestre del año cotizando a niveles máximos nunca vistos. Esta dispersión ha provocado que, tras unas bolsas en máximos históricos, haya un mercado plagado de buenas ideas de inversión. Los focos de incertidumbre que hemos señalado y los episodios de volatilidad que puedan producir no hacen más que incrementar el número de oportunidades disponibles para inversores pacientes y largoplacistas como nosotros.

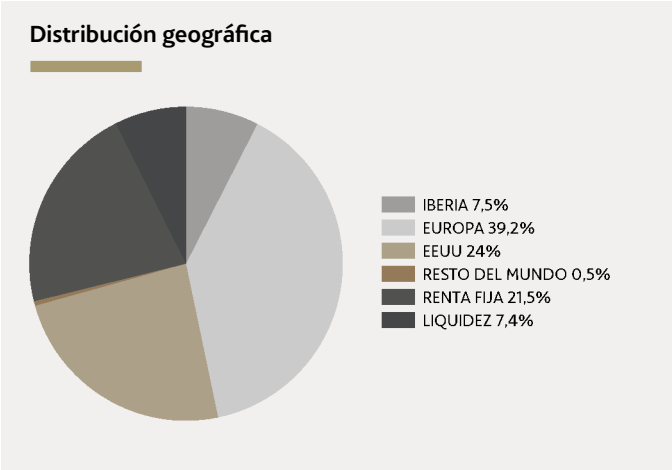
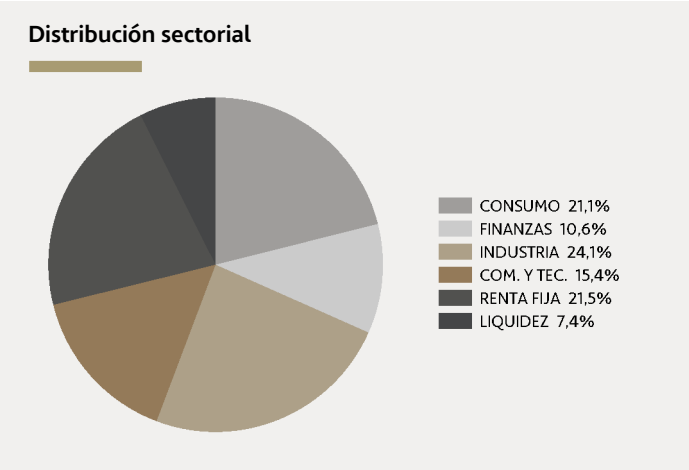
Datos del fondo

VALOR LIQUIDATIVO	42,72 €	DIVISA	€	COMISIÓN DE GESTIÓN	1,50 %
PATRIMONIO DEL FONDO	71.633.674 €	PLAZO INVERSIÓN RECOMENDADO	4 años	COMISIÓN DE DEPÓSITO	0,04%
Nº POSICIONES	220	USA DERIVADOS	SÍ	INVERSIÓN MÍNIMA	100 €
FECHA DE LANZAMIENTO	27/06/1997	BENCHMARK	Índice (50% MSCI World Net TR EUR,50% BBG Barclays Euro Aggr. Bond 1-10 Year Total Return)		
				CIFRA ANUAL GASTOS	1,59%
				CÓDIGO ISIN	ES0114664032

Principales posiciones

	% EN CARTERA
PHILIPS ELECTRONICS NV	2,50%
META PLATFORMS INC-CLASS A	2,20%
ARCELORMITTAL	2,09%
GRIFOLS SA	2,09%
NORDEA BANK ABP EUR	1,90%

* Fecha: Cierre último trimestre.



Datos oficiales

	DENOMINACIÓN	Nº REGISTRO OFICIAL	NIF
FONDO	BESTINVER MIXTO, F.I.	1081	V81750598
GESTORA	BESTINVER GESTIÓN, S.A. S.G.I.I.C	103	A78930005
DEPOSITARÍA	CACEIS BANK SPAIN, S.A.U.	42	A08161507
AUDITOR	KPMG	702	B78510153

AVISO LEGAL

Esta publicación ha sido elaborada por Bestinver Gestión, S.A. SGIIC, ("Bestinver Gestión"). Su contenido no constituye una oferta, invitación o solicitud de compra, venta o suscripción de valores u otros instrumentos, ni constituye una recomendación personal. Encontrará información detallada sobre todos los avisos legales en <https://www.bestinver.es/aviso-legal/>

Consulte el aviso legal escaneando con su móvil el código QR:



Consulte los riesgos asociados a la inversión escaneando con su móvil el código QR:

