

Descripción del fondo

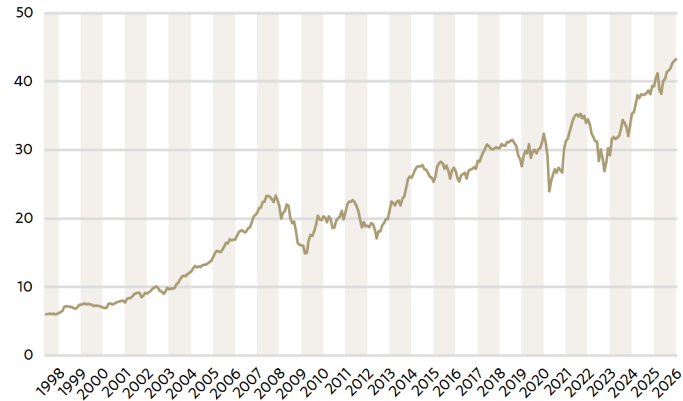
Bestinver Mixto es un fondo de inversión dirigido a inversores con un horizonte temporal de medio plazo (4-5 años). El fondo invierte hasta un 75% en renta variable global, siendo las compañías que cotizan en Europa las más representadas en cartera, y el resto en renta fija. Se podrá operar con derivados negociados en mercados organizados de derivados con la finalidad de cobertura y de inversión y no negociados en mercados organizados de derivados con la finalidad de cobertura y de inversión. El objetivo del Fondo es obtener una rentabilidad a medio plazo, mediante la selección, en Renta Variable, de negocios atractivos, bien gestionados y que presenten un alto potencial de revalorización, mientras que en renta fija busca emisores con una calificación crediticia media de "Investment Grade". La gestión del fondo sigue los tres pilares sobre los que se asienta nuestra filosofía de inversión: análisis fundamental propio, gestión adecuada del riesgo y horizonte temporal compartido entre inversores y gestores.

Rentabilidades

Table with 9 columns: Fondo, Mes, 2025, 1 año, 3 años, 5 años, 10 años, 15 años, 20 años. Rows include BESTINVER MIXTO, F.I. and Índice (50% MSCI World Net TR EUR, 50% BBG Barclays Euro Aggr. Bond 1-10 Year Total Return) *.

* Los datos de rentabilidad histórica del índice de referencia han sido calculados tomando como referencia la obtenida por el índice vigente en cada momento. Periodos superiores a 1 año en tasa anualizada. Fuente: Bestinver.

Evolución del valor liquidativo (€)



LAS RENTABILIDADES PRESENTES EN ESTE DOCUMENTO NO CONSTITUYEN NINGUNA PROMESA O GARANTÍA DE RENTABILIDADES FUTURAS.

RIESGOS ASOCIADOS A LA INVERSIÓN:

La inversión en fondos mixtos conlleva principalmente los siguientes riesgos: riesgo de mercado, riesgo de tipos de interés, riesgo de crédito, riesgo de contraparte, riesgo de valoración, riesgo de divisa, riesgo de concentración, riesgo de país, riesgo de inflación y riesgo de derivado. Encontrará información detallada sobre los riesgos de inversión en https://www.bestinver.es/riesgos-asociados-a-la-inversion/ Encontrará el folleto completo y el DFI del fondo en las páginas web www.bestinver.es y www.cnmv.es o solicitar una copia de éstos en la siguiente dirección de correo electrónico: bestinver@bestinver.es

DERIVADOS: El uso de instrumentos financieros derivados, incluso como cobertura de las inversiones de contado, también conlleva riesgos, como la posibilidad de que haya una correlación imperfecta entre el movimiento del valor de los contratos de derivados y los elementos objeto de cobertura, lo que puede dar lugar a que ésta no tenga todo el éxito previsto.

Table with 3 columns: AÑO, BESTINVER MIXTO, F.I. (2), ÍNDICE DE REFERENCIA (1). Rows show annual performance from 1998 to 2025, plus annualized return since inception (7.15% vs 3.59%).

(1) El índice de referencia cambia a partir del 05/09/2018 y pasa a ser 50% el índice MSCI World para la renta variable y 50% el Bloomberg Barclays Euro Aggregate 1-10 year para la renta fija. Previamente, el índice era un índice sintético compuesto por el IGBM, PSI para la parte de renta variable y el índice de renta fija privada iBoxx Euro Liquid Corporates y el índice de gobiernos BofA Merrill Lynch 1-10 Year Euro Government para la parte de renta fija. Los índices de renta variable incluyen dividendos netos desde enero 2016. Anteriormente se invertía entre un 30%-75% en renta variable global y el resto en renta fija. (2) Desde fecha de lanzamiento del fondo 27/06/1997.

Equipo gestor



Tomás Pintó
Director de Renta Variable Internacional



Eduardo Roque
Director de Renta Fija

Balance trimestral

El último trimestre del año ha consolidado un ejercicio de rentabilidades favorables para nuestra estrategia. Un resultado que se puede calificar de positivo, especialmente teniendo en cuenta los excelentes retornos ha cosechado en los últimos tres años. Pueden consultar en este documento las rentabilidades en detalle. A pesar del sólido desempeño operativo de la mayoría de nuestras empresas, la dispersión de sus retornos en bolsa ha sido muy acusada. Algo que hemos podido aprovechar y que creemos, nos dará la oportunidad de tener un desempeño en los próximos años favorable.

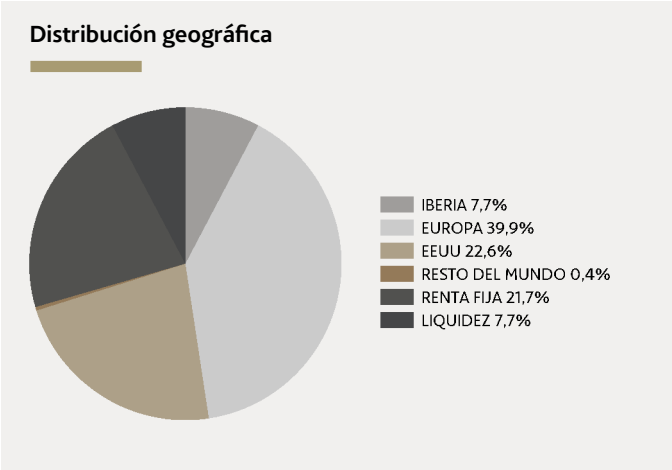
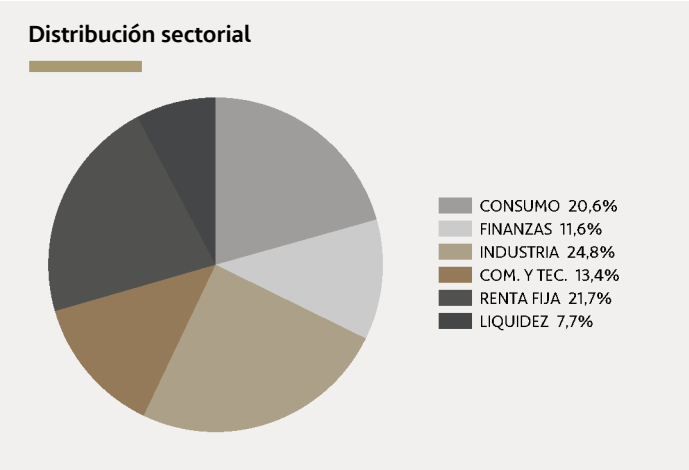
Datos del fondo

VALOR LIQUIDATIVO	43,28 €	DIVISA	€	COMISIÓN DE GESTIÓN	1,50 %
PATRIMONIO DEL FONDO	74.074.283 €	PLAZO INVERSIÓN RECOMENDADO	4 años	COMISIÓN DE DEPÓSITO	0,04%
Nº POSICIONES	220	USA DERIVADOS	SÍ	INVERSIÓN MÍNIMA	100 €
FECHA DE LANZAMIENTO	27/06/1997	BENCHMARK	Índice (50% MSCI World Net TR EUR,50% BBG Barclays Euro Aggr. Bond 1-10 Year Total Return)		
				CIFRA ANUAL GASTOS	1,59%
				CÓDIGO ISIN	ES0114664032

Principales posiciones

	% EN CARTERA
PHILIPS ELECTRONICS NV	2,62%
ARCELORMITTAL	2,32%
META PLATFORMS INC-CLASS A	2,22%
COMPAGNIE DE SAINT GOBAIN	2,13%
BARCLAYS PLC	2,13%

* Fecha: Cierre último trimestre.



Datos oficiales

	DENOMINACIÓN	Nº REGISTRO OFICIAL	NIF
FONDO	BESTINVER MIXTO, F.I.	1081	V81750598
GESTORA	BESTINVER GESTIÓN, S.A. S.G.I.I.C	103	A78930005
DEPOSITARÍA	CACEIS BANK SPAIN, S.A.U.	42	A08161507
AUDITOR	KPMG	702	B78510153

AVISO LEGAL

Esta publicación ha sido elaborada por Bestinver Gestión, S.A. SGIIC, ("Bestinver Gestión"). Su contenido no constituye una oferta, invitación o solicitud de compra, venta o suscripción de valores u otros instrumentos, ni constituye una recomendación personal. Encontrará información detallada sobre todos los avisos legales en <https://www.bestinver.es/aviso-legal/>

Consulte el aviso legal escaneando con su móvil el código QR:



Consulte los riesgos asociados a la inversión escaneando con su móvil el código QR:

