

Descripción del fondo

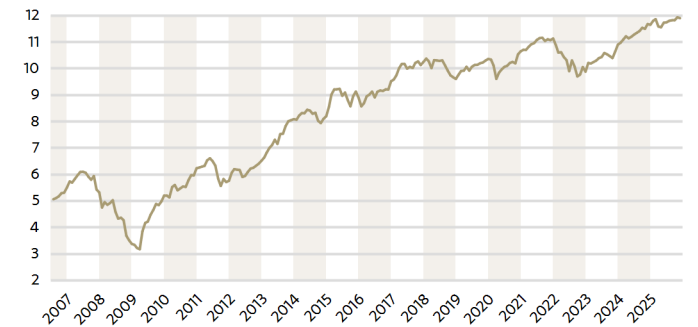
Bestinver Patrimonio es un fondo de inversión dirigido a inversores con un horizonte temporal de medio plazo (2-4 años). El fondo invierte hasta un 25% en renta variable global y el resto en renta fija. Se podrá operar con derivados negociados en mercados organizados de derivados con la finalidad de cobertura y de inversión y no negociados en mercados organizados de derivados con la finalidad de cobertura y de inversión. El objetivo del Fondo es obtener una rentabilidad a medio plazo, mediante la selección, en renta fija de emisores de deuda de alta calidad crediticia y en renta variable de negocios atractivos, muy bien gestionados y que presenten un atractivo potencial de revalorización. La gestión del fondo sigue los tres pilares sobre los que se asienta nuestra filosofía de inversión: análisis fundamental propio, gestión adecuada del riesgo y horizonte temporal compartido entre inversores y gestores.

Rentabilidades

Fondo	Mes	2025	1 año	3 años	5 años	10 años	15 años
BESTINVER PATRIMONIO, F.I.	-0,26%	2,14%	1,90%	5,78%	2,47%	2,68%	4,71%
Índice (87,5% BBG Barclays Euro Aggr. Bond 1-3 Year Total Return, 12,5% MSCI World Net TR EUR) *	0,05%	3,28%	3,24%	4,63%	2,51%	2,42%	4,24%

*El índice cambia a partir del 05/09/2018 y pasa a ser 12,5% MSCI W.NR Eur/87,5% Barc. Euro Agg 1-3y TR. Los datos de rentabilidad histórica del índice de referencia han sido calculados tomando como referencia la obtenida por el índice vigente en cada momento. La política de BESTINVER PATRIMONIO, FI ha sido modificada sustancialmente con fecha 5 de septiembre de 2018. Los datos de rentabilidad histórica mostrados no son representativos de la que este fondo pueda obtener en el futuro. Periodos superiores a 1 año en tasa anualizada. Fuente: Bestinver.

Evolución del valor liquidativo (€)



LAS RENTABILIDADES PRESENTES EN ESTE DOCUMENTO NO CONSTITUYEN NINGUNA PROMESA O GARANTÍA DE RENTABILIDADES FUTURAS.

RIESGOS ASOCIADOS A LA INVERSIÓN:

La inversión en fondos mixtos conlleva principalmente los siguientes riesgos: riesgo de mercado, riesgo de tipos de interés, riesgo de crédito, riesgo de contraparte, riesgo de valoración, riesgo de divisa, riesgo de concentración, riesgo de país, riesgo de inflación y riesgo de derivado. Encontrará información detallada sobre los riesgos de inversión en <https://www.bestinver.es/riesgos-asociados-a-la-inversion/> Encontrará el folleto completo y el DFI del fondo en las páginas web www.bestinver.es y www.cnmv.es o solicitar una copia de éstos en la siguiente dirección de correo electrónico: bestinver@bestinver.es

DERIVADOS: El uso de instrumentos financieros derivados, incluso como cobertura de las inversiones de contado, también conlleva riesgos, como la posibilidad de que haya una correlación imperfecta entre el movimiento del valor de los contratos de derivados y los elementos objeto de cobertura, lo que puede dar lugar a que ésta no tenga todo el éxito previsto.

Equipo gestor



Eduardo Roque
Director de Renta Fija



Tomás Pintó
Director de Renta Variable Internacional

Balance trimestral

Pocas veces en la historia de los mercados ha habido tanto contraste entre percepción y realidad. Hace apenas seis meses, las principales bolsas del mundo sufrían caídas cercanas al 20% tras el anuncio de la nueva política comercial de EE. UU. En cuestión de semanas, pasaron de la euforia poselectoral al pánico arancelario, descontando un repunte de la inflación y una recesión inminentes. Sin embargo, esos mismos índices han terminado el tercer trimestre del año cotizando a niveles máximos nunca vistos. Esta dispersión ha provocado que, tras unas bolsas en máximos históricos, haya un mercado plagado de buenas ideas de inversión. Los focos de incertidumbre que hemos señalado y los episodios de volatilidad que puedan producir no hacen más que incrementar el número de oportunidades disponibles para inversores pacientes y largoplacistas como nosotros.

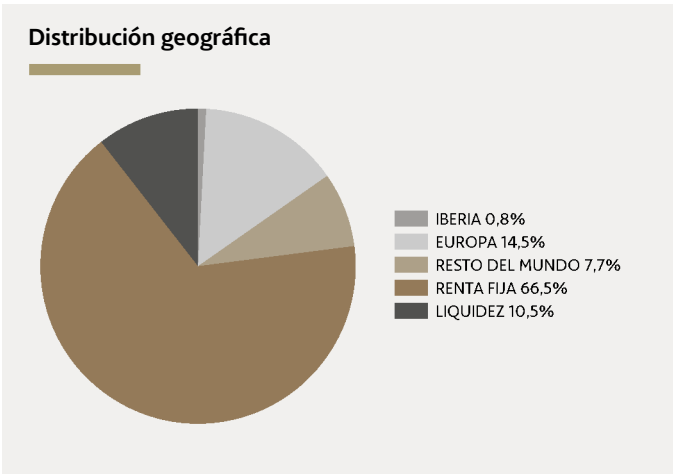
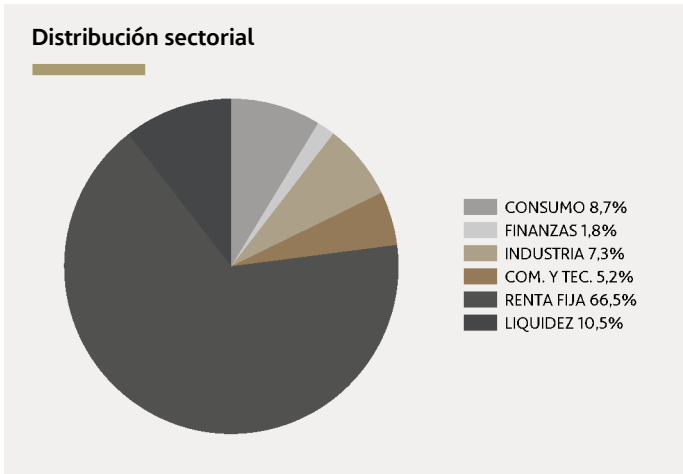
Datos del fondo

VALOR LIQUIDATIVO	11,91 €	DIVISA	€	COMISIÓN DE GESTIÓN	1,00%
PATRIMONIO DEL FONDO	115.048.064 €	PLAZO INVERSIÓN RECOMENDADO	2-4 años	COMISIÓN DE DEPÓSITO	0,03%
Nº POSICIONES	229	USA DERIVADOS	SÍ	INVERSIÓN MÍNIMA	100 €
FECHA DE LANZAMIENTO	24/07/2006	BENCHMARK	Índice (87,5% BBG Barclays Euro Aggr. Bond 1 -3 Year Total Return, 12,5% MSCI World Net TR EUR)		
				CIFRA ANUAL GASTOS	1,06%
				CÓDIGO ISIN	ES0114618038

Principales posiciones

	% EN CARTERA
15/07/32 NETHERLANDS GOVERNMENT 0,5	1,80%
15/01/2030 NETHERLANDS GOVERNMENT 2,5	1,33%
04/12/2030 EUROPEAN UNION 3,125	1,12%
16/01/26 JDE PEETS NV	1,01%
15/02/34 BUNDESREPUB. DEUTSCHLAND 2,2	0,94%

* Fecha: Cierre último trimestre.



Datos oficiales

	DENOMINACIÓN	Nº REGISTRO OFICIAL	NIF
FONDO	BESTINVER PATRIMONIO, F.I.	1081	V82746140
GESTORA	BESTINVER GESTIÓN, S.A. S.G.I.I.C	103	A78930005
DEPOSITARIA	CACEIS BANK SPAIN, S.A.U.	42	A08161507
AUDITOR	KPMG	702	A08161507

AVISO LEGAL

Esta publicación ha sido elaborada por Bestinver Gestión, S.A. SGIIC, ("Bestinver Gestión"). Su contenido no constituye una oferta, invitación o solicitud de compra, venta o suscripción de valores u otros instrumentos, ni constituye una recomendación personal. Encontrará información detallada sobre todos los avisos legales en <https://www.bestinver.es/aviso-legal/>

Consulte el aviso legal escaneando con su móvil el código QR:



Consulte los riesgos asociados a la inversión escaneando con su móvil el código QR:

